

公司代码：688289

公司简称：圣湘生物

圣湘生物科技股份有限公司 2024 年年度报告

重要提示

一、本公司董事会、监事会及董事、监事、高级管理人员保证年度报告内容的真实性、准确性、完整性，不存在虚假记载、误导性陈述或重大遗漏，并承担个别和连带的法律责任。

二、公司上市时未盈利且尚未实现盈利

是 否

三、重大风险提示

公司已在本报告中详细阐述公司在经营过程中可能面临的各种风险及应对措施，敬请查阅本报告第三节“管理层讨论与分析”之“四、风险因素”。

四、公司全体董事出席董事会会议。

五、中审众环会计师事务所（特殊普通合伙）为本公司出具了标准无保留意见的审计报告。

六、公司负责人戴立忠、主管会计工作负责人彭铸及会计机构负责人（会计主管人员）徐清清声明：保证年度报告中财务报告的真实、准确、完整。

七、董事会决议通过的本报告期利润分配预案或公积金转增股本预案

公司2024年年度拟以实施权益分派的股权登记日登记的公司总股本扣减公司回购专用证券账户中股份为基数分配利润。本次利润分配方案如下：

公司拟向全体股东每10股派发现金红利2.75元（含税），不进行资本公积转增股本，不送红股。截至本公告披露日，公司总股本为579,388,006股，扣除回购专用证券账户中股份数5,209,401股，以此计算合计拟派发现金红利157,899,116.38元（含税）。

如在本公告披露之日起至实施权益分派股权登记日期间，公司总股本扣减公司回购专用账户中股份的基数发生变动的，拟维持每股分配比例不变，相应调整分配总额。如后续总股本发生变化，公司将另行公告具体调整情况。

本次利润分配方案尚需提交公司2024年年度股东大会审议。

八、是否存在公司治理特殊安排等重要事项

适用 不适用

九、前瞻性陈述的风险声明

适用 不适用

本报告所涉及公司未来计划，发展战略等前瞻性陈述，不构成对投资者的实质承诺，敬请投资者注意投资风险。

十、是否存在被控股股东及其他关联方非经营性占用资金情况

否

十一、 是否存在违反规定决策程序对外提供担保的情况

否

十二、 是否存在半数以上董事无法保证公司所披露年度报告的真实性、准确性和完整性

否

十三、 其他

适用 不适用

目录

第一节	释义.....	5
第二节	公司简介和主要财务指标.....	7
第三节	管理层讨论与分析.....	11
第四节	公司治理.....	49
第五节	环境、社会责任和其他公司治理.....	70
第六节	重要事项.....	78
第七节	股份变动及股东情况.....	100
第八节	优先股相关情况.....	106
第九节	债券相关情况.....	107
第十节	财务报告.....	107

备查文件目录	载有公司法定代表人、主管会计工作负责人、公司会计机构负责（会计主管人员）签名并盖章的财务报表
	载有会计师事务所盖章、注册会计师签名并盖章的审计报告原件
	报告期内在中国证监会指定网站上公开披露过的所有公司文件的正本及公告的原稿

第一节 释义

一、 释义

在本报告书中，除非文义另有所指，下列词语具有如下含义：

常用词语释义		
圣湘生物、公司、本公司、发行人	指	圣湘生物科技股份有限公司
控股股东、实际控制人	指	戴立忠
圣维投资	指	湖南圣维投资管理有限公司
圣维华宁	指	湖南圣维华宁管理咨询中心（有限合伙）
圣维鼎立	指	湖南圣维鼎立管理咨询中心（有限合伙）
安赛、安赛诊断	指	深圳安赛诊断技术有限公司
中山海济	指	中山圣湘海济生物医药有限公司
QuantuMDx	指	QuantuMDx Group Limited
First Light	指	First Light Diagnostics, Inc.
真迈	指	深圳市真迈生物科技有限公司
卫健委	指	国家卫生健康委员会
财政部	指	中华人民共和国财政部
证监会	指	中国证券监督管理委员会
上交所	指	上海证券交易所
CE	指	Conformité Européenne，是欧盟规定的一种强制性认证标志，欧盟地区对于医疗器械产品需要进行 CE 认证
WHO	指	World Health Organization（世界卫生组织），是联合国下属的一个专门机构，是国际上最大的政府间卫生组织
罗氏	指	F.Hoffmann-La Roche AG，总部位于瑞士巴塞尔的跨国医药研发生产商，是世界领先的生物制药公司
雅培	指	Abbott Laboratories，是一家总部位于美国芝加哥的全球性、多元化医疗保健公司
A 股	指	在中国境内证券交易所上市、以人民币标明面值、以人民币认购和交易的普通股股票
《公司法》	指	《中华人民共和国公司法》
《证券法》	指	《中华人民共和国证券法》
保荐人、保荐机构、西部证券	指	西部证券股份有限公司
公司章程	指	圣湘生物科技股份有限公司现行章程
股东大会	指	圣湘生物科技股份有限公司股东大会
董事会	指	圣湘生物科技股份有限公司董事会
报告期	指	2024 年 1 月 1 日至 2024 年 12 月 31 日
元（万元）	指	人民币元（人民币万元）
IVD、体外诊断	指	In Vitro Diagnosis 体外诊断，是指在人体之外，通过对人体血液、体液、组织等样本进行检测而获取临床诊断信息，进而判断疾病或机体功能的诊断服务
核酸	指	核酸是一类生物聚合物，是所有已知生命形式必不可少的组成物质，核酸是脱氧核糖核酸（DNA）和核糖核酸（RNA）的总称
DNA	指	DeoxyriboNucleic Acid 脱氧核糖核酸，是生物细胞内含有的四种生物大分子之一，核酸的一种

RNA	指	Ribonucleic Acid 核糖核酸，存在于生物细胞以及部分病毒、类病毒中的遗传信息载体
分子诊断	指	通过各种分子生物学方法如荧光定量 PCR、核酸分子杂交、基因测序和基因芯片等手段，从分子水平上对患者的组织细胞、血液、脓液、脑脊液、胸腹水、尿液、精液、粪便与其他体液、分泌物和排泄物等标本进行核酸或蛋白质的定性定量检测分析，以获取感染病原体、疾病病理变化、预防预测、预后判断、疗效考察等信息并直接指导临床疾病诊断和治疗
基因检测	指	基因检测是通过血液、其他体液或细胞对核酸进行检测的技术，是取被检测者外周静脉血或其他组织细胞，扩增其基因信息后，通过特定设备对被检测者细胞中的核酸分子信息作检测，分析它所含有的基因类型和基因缺陷及其表达功能是否正常的一种方法
磁珠法提取技术、磁珠法	指	以磁珠作为载体，从样本中分离纯化核酸的技术
一步法核酸释放技术、一步法	指	直接裂解细胞或病原体，释放其内部核酸的技术
POCT	指	Point-of-care testing 即时检验，是在采样现场即刻进行分析，省去标本在实验室检验时的复杂处理程序，快速得到检验结果的一类方法。POCT 是一类极具潜力的检测技术，具有快速简便，效率高，成本低等优点
PCR	指	Polymerase chain reaction 聚合酶链式反应，又称多聚酶链式反应，是一项利用 DNA 双链复制的原理，在生物体外复制特定 DNA 片段的核酸合成技术
重	指	表示种类
引物探针	指	用于核酸扩增检测的寡核苷酸序列
磁珠	指	具有细小粒径的超顺磁性微球
HPV	指	Human Papillomavirus 人乳头瘤病毒,是一种属于乳多空病毒科的乳头瘤空泡病毒 A 属,是球形 DNA 病毒,能引起人体皮肤黏膜的鳞状上皮增殖
EB	指	EB 病毒 (Epstein-Barr virus, EBV) 是疱疹病毒科嗜淋巴细胞病毒属的成员,基因组为 DNA。EB 病毒具有在体内外专一性地感染人类及某些灵长类 B 细胞的生物学特性。人是 EB 病毒感染的宿主,主要通过唾液传播
HBV	指	Hepatitis B virus 乙型肝炎病毒,是引起乙型肝炎的病原体,属嗜肝 DNA 病毒科,该科病毒包含正嗜肝 DNA 病毒属和禽嗜肝 DNA 病毒属两个属,引起人体感染的是正嗜肝 DNA 病毒属
HCV	指	Hepatitis C virus 丙型肝炎病毒,是一种由丙型肝炎病毒引起的体液传染性疾 病,主要影响肝脏
HIV	指	Human immunodeficiency virus 人类免疫缺陷病毒, 又称艾滋病毒, 是一种感染人类免疫系统细胞的慢病毒, 属逆转录病毒的一种
新冠	指	2019 年新型冠状病毒 (COVID-19)
NGS、高通量测序技术	指	High-throughput sequencing 高通量测序技术, 又称“下一代”测序技术 ("Next-generation" sequencing technology), 高通量测序测序过程多路复用, 同时产生上千或上百万条序列, 能够降低 DNA 测序的成本
tNGS	指	病原靶向测序 (targeted next-generation sequencing, tNGS), 一种只针对特定基因序列进行高通量测序的技术, 通过大量针对特定基因序列的引物/探针对待测样品中抽提出的核酸进行超多重 PCR 扩增/探针捕获, 获得大量目标核酸片段, 再对这些目标核酸片段进行高通量测序, 然后对所得序列进行生信分析, 从而实现对待测样本中的核酸进行高灵敏以及高分辨率的识别。
mNGS	指	宏基因组新一代测序技术, 不依赖于传统的微生物培养, 直接对临床样本中的核酸进行高通量测序, 能够快速、客观的检测临床样本中的较多

		病原微生物的特点。mNGS 的检测流程可以大致分为 5 个步骤：核酸提取、文库构建、上机测序、生信分析与报告解读。
WGS	指	全基因组测序（WGS, Whole Genome Sequencing）是下一代测序技术，用于快速、低成本地确定生物体的完整基因组序列。其目的是准确检测出每个样本基因组中的变异集合，即存在差异的 DNA 序列。
电中性钆配合物	指	三联吡啶钆配合物，本身为电中性，表现出更强的发光，更慢的发光衰减，以及对激发电压的相对不敏感性。
脓毒症	指	一种由感染引起全身炎症反应综合症，常见于严重创伤或感染性疾病的患者。发病原因包括细菌、真菌、病毒及寄生虫等引起的感染，导致机体炎症反应及免疫调节失衡。疾病类型分为脓毒症、严重脓毒症和脓毒性休克。
免疫诊断	指	应用免疫学的理论、技术和方法诊断各种疾病和测定免疫状态。免疫诊断试剂在诊断试剂盒中品种最多，广泛应用于医院、血站、体检中心，主要用于肝炎检测、性病检测、肿瘤检测、孕检等。其中，免疫诊断包括放射免疫、酶联免疫、化学发光等。酶联免疫试剂具有成本低、可大规模操作等特点；而化学发光试剂具有灵敏、快速、稳定、选择性强、重现性好、易于操作、方法灵活多样的优点。
CRISPR	指	是一种革命性的基因编辑技术，全称为“规律成簇的间隔短回文重复序列”(Clustered Regularly Interspaced Short Palindromic Repeats)。这项技术最初来源于细菌的自然防御机制，细菌利用 CRISPR 系统来抵抗病毒和其他外来 DNA 的入侵。在细菌的基因组中，存在一系列重复的 DNA 序列，这些序列被称作“规律间隔成簇短回文重复序列”，它们能够识别并剪切入侵的外源 DNA。CRISPR 技术的基本原理是利用 RNA 分子作为导向，指导 Cas9 蛋白在 DNA 分子上切割，从而实现目标 DNA 序列的精确修改。这项技术已经被广泛应用于多种生物的基因组编辑，包括人类细胞，用于研究和治疗多种疾病。
甲基化	指	是指从活性甲基化合物上将甲基催化转移到其他化合物的过程，可形成各种甲基化合物，或是对某些蛋白质或核酸等进行化学修饰形成甲基化产物。在生物系统内，甲基化是经酶催化的，这种甲基化涉及重金属修饰、基因表达的调控、蛋白质功能的调节以及核糖核酸加工。
微流控	指	是使用微管道（尺寸为数十到数百微米）处理或操纵微小流体（体积为纳升到阿升）的系统所涉及的科学和技术，是一门涉及化学、流体物理、微电子、新材料、生物学和生物医学工程的新兴交叉学科。
LDT	指	实验室自建检测，即实验室自行研发、验证和使用的检测方法

第二节 公司简介和主要财务指标

一、公司基本情况

公司的中文名称	圣湘生物科技股份有限公司
公司的中文简称	圣湘生物
公司的外文名称	Sansure Biotech Inc.
公司的外文名称缩写	Sansure Biotech
公司的法定代表人	戴立忠
公司注册地址	长沙高新技术产业开发区麓松路 680 号
公司注册地址的历史变更情况	不适用
公司办公地址	长沙高新技术产业开发区麓松路 680 号
公司办公地址的邮政编码	410205

公司网址	www.sansure.com.cn
电子信箱	dmb@sansure.com.cn

二、联系人和联系方式

	董事会秘书	证券事务代表
姓名	黄强	刘思齐
联系地址	长沙高新技术产业开发区麓松路 680 号	长沙高新技术产业开发区麓松路 680 号
电话	0731-88883176-6018	0731-88883176-6018
传真	0731-88884876	0731-88884876
电子信箱	dmb@sansure.com.cn	dmb@sansure.com.cn

三、信息披露及备置地点

公司披露年度报告的媒体名称及网址	《中国证券报》(www.cs.com.cn)《上海证券报》(www.cnstock.com)《证券时报》(www.stcn.com)《证券日报》(www.zqrb.cn)
公司披露年度报告的证券交易所网址	www.sse.com.cn
公司年度报告备置地点	公司证券部

四、公司股票/存托凭证简况

(一) 公司股票简况

适用 不适用

公司股票简况				
股票种类	股票上市交易所及板块	股票简称	股票代码	变更前股票简称
A股	上海证券交易所科创板	圣湘生物	688289	不适用

(二) 公司存托凭证简况

适用 不适用

五、其他相关资料

公司聘请的会计师事务所(境内)	名称	中审众环会计师事务所(特殊普通合伙)
	办公地址	湖北省武汉市武昌区水果湖街道中北路166号长江产业大厦17-18楼
	签字会计师姓名	杨旭、罗赛平
报告期内履行持续督导职责的保荐机构	名称	西部证券股份有限公司
	办公地址	陕西省西安市新城区东大街319号8幢10000室
	签字的保荐代表人姓名	邹扬、江武
	持续督导的期间	2020年8月28日—2023年12月31日

注：截至2024年12月31日，公司首次公开发行股票并上市的持续督导期已届满。鉴于公司首次公开发行股票并上市的募集资金尚未使用完毕，西部证券股份有限公司将持续关注公司募集资金使用情况并履行督导责任。

六、近三年主要会计数据和财务指标

(一) 主要会计数据

单位：元 币种：人民币

主要会计数据	2024年	2023年	本期比上年同期增减 (%)	2022年
营业收入	1,458,061,552.96	1,007,118,933.74	44.78	6,450,356,637.86
归属于上市公司股东的净利润	275,596,143.87	363,721,131.71	-24.23	1,936,800,511.21
归属于上市公司股东的扣除非经常性损益的净利润	202,227,363.25	71,649,353.76	182.25	1,834,519,279.39
经营活动产生的现金流量净额	274,447,856.11	43,539,567.11	530.34	2,558,946,923.35
	2024年末	2023年末	本期末比上年同期末增减 (%)	2022年末
归属于上市公司股东的净资产	7,243,225,866.27	7,201,271,019.35	0.58	7,500,616,529.33
总资产	8,603,796,143.70	8,454,204,974.00	1.77	9,173,762,083.74

(二) 主要财务指标

主要财务指标	2024年	2023年	本期比上年同期增减(%)	2022年
基本每股收益 (元 / 股)	0.47	0.62	-24.19	3.31
稀释每股收益 (元 / 股)	0.47	0.62	-24.19	3.31
扣除非经常性损益后的基本每股收益 (元 / 股)	0.34	0.12	183.33	3.13
加权平均净资产收益率 (%)	3.70	4.88	减少 1.18 个百分点	27.29
扣除非经常性损益后的加权平均净资产收益率 (%)	2.73	0.98	增加 1.75 个百分点	25.23
研发投入占营业收入的比例 (%)	24.79	23.40	增加 1.39 个百分点	5.23

报告期末公司前三年主要会计数据和财务指标的说明

√适用 □不适用

2024年公司实现营业收入145,806.16万元，同比增长44.78%；归属于上市公司股东的扣除非经常性损益的净利润20,222.74万元，同比增长182.25%；经营活动产生的现金流量净额27,444.79万元，同比增长530.34%；扣除非经常性损益后的基本每股收益0.34元/股，同比增长183.33%，主要系公司持续深入实施创新驱动战略，强化平台化、国际化战略打造，积极把握逆周期发展机遇，在呼吸道、妇幼、血源、测序等多个关键领域的技术、产品及市场布局取得长足发展，逐步走入放量增长阶段。

七、境内外会计准则下会计数据差异

(一) 同时按照国际会计准则与按中国会计准则披露的财务报告中净利润和归属于上市公司股东的净资产差异情况

适用 不适用

(二) 同时按照境外会计准则与按中国会计准则披露的财务报告中净利润和归属于上市公司股东的净资产差异情况

适用 不适用

(三) 境内外会计准则差异的说明：

适用 不适用

八、2024 年分季度主要财务数据

单位：元 币种：人民币

	第一季度 (1-3 月份)	第二季度 (4-6 月份)	第三季度 (7-9 月份)	第四季度 (10-12 月份)
营业收入	390,946,762.39	326,010,788.79	315,623,085.49	425,480,916.29
归属于上市公司股东的净利润	81,024,703.84	75,681,099.61	38,721,202.19	80,169,138.23
归属于上市公司股东的扣除非经常性损益后的净利润	73,755,740.91	47,373,195.62	30,192,518.74	50,905,907.98
经营活动产生的现金流量净额	-125,646,118.28	62,842,132.60	52,825,121.07	284,426,720.72

季度数据与已披露定期报告数据差异说明

适用 不适用

九、非经常性损益项目和金额

适用 不适用

单位：元 币种：人民币

非经常性损益项目	2024 年金额	附注(如适用)	2023 年金额	2022 年金额
非流动性资产处置损益,包括已计提资产减值准备的冲销部分	-2,362,321.35		-247,879.07	-5,466,073.74
计入当期损益的政府补助,但与公司正常经营业务密切相关、符合国家政策规定、按照确定的标准享有、对公司损益产生持续影响的政府补助除外	90,373,116.07		75,247,622.96	40,548,613.20
除同公司正常经营业务相关的有效套期保值业务外,非金融企业持有金融资产和金融负债产生的公允价值变动损益以及处置金融资产和金融负债产生的损益	6,211,723.64		286,934,716.52	99,136,439.40

单独进行减值测试的应收款项减值准备转回	4,281,091.01			75,350.80
债务重组损益	4,853,904.31			
除上述各项之外的其他营业外收入和支出	-17,165,609.04		-16,984,744.33	-18,735,760.44
其他符合非经常性损益定义的损益项目				5,427,504.16
减：所得税影响额	11,315,440.86		52,668,176.79	18,704,841.56
少数股东权益影响额（税后）	1,507,683.16		209,761.34	
合计	73,368,780.62		292,071,777.95	102,281,231.82

对公司将《公开发行证券的公司信息披露解释性公告第1号——非经常性损益》未列举的项目认定为非经常性损益项目且金额重大的，以及将《公开发行证券的公司信息披露解释性公告第1号——非经常性损益》中列举的非经常性损益项目界定为经常性损益的项目，应说明原因。

适用 不适用

十、非企业会计准则财务指标情况

适用 不适用

十一、采用公允价值计量的项目

适用 不适用

单位：元 币种：人民币

项目名称	期初余额	期末余额	当期变动	对当期利润的影响金额
以公允价值计量且其变动计入当期损益的金融资产	548,279,394.04	139,670,687.90	-408,608,706.14	7,806,892.69
以公允价值计量且其变动计入其他综合收益的金融资产	201,248,551.70	245,778,456.05	44,529,904.35	303,917.37
分类以公允价值计量且其变动计入当期损益的金融资产	470,959,983.51	471,561,178.30	601,194.79	601,194.79
应收款项融资		31,180,307.12	31,180,307.12	
合计	1,220,487,929.25	888,190,629.37	-332,297,299.88	8,712,004.85

十二、因国家秘密、商业秘密等原因的信息暂缓、豁免情况说明

适用 不适用

公司部分客户及供应商信息涉及商业敏感信息，根据《上海证券交易所科创板股票上市规则》等相关规定，豁免披露部分客户及供应商相关信息。

第三节 管理层讨论与分析

一、经营情况讨论与分析

2024年，圣湘生物与时代脉搏同频共振，于逆周期中谋大势，在大变局中开新局，进一步夯实行业龙头地位，展现出强劲的增长动能。报告期内，公司实现营业收入145,806.16万元，同比

增长 44.78%；实现归属于上市公司股东的净利润 27,559.61 万元，归属于上市公司股东的扣除非经常性损益的净利润 20,222.74 万元，同比增长 182.25%；经营性现金流净流入 27,444.79 万元，同比增长 530.34%；截至报告期末总资产 860,379.61 万元，同比增长 1.77%。

1、创新驱动产品矩阵升级

报告期内，公司以创新力持续锻造产品力，呼吸道、妇幼健康、血源感染性疾病、慢病管理、免疫、测序等领域多产线协同发展，以领先的技术和方案重新定义市场。

在科技创新方面，公司持续加大研发投入力度，2024 年度研发总投入 36,138.49 万元，同比增长 53.36%，占营业收入比例达 24.79%。报告期内新获国内外注册准入证书 200 余项，其中第三类医疗器械注册证书 10 项，累计已取得国内外注册准入证书 1,600 余项，全生命周期系统性解决方案得到进一步完善。同时，公司围绕全业务体系创新开展专利挖掘与布局，全年新获授权专利及软件著作权 200 余项，展现了强大的研发创新实力，为产品矩阵的持续丰富提供了坚实支撑。

在呼吸道疾病领域，副流感病毒 1、2、3 型核酸检测试剂、人偏肺病毒核酸检测试剂获批上市，进一步完善了圣湘生物呼吸道“6+X”门急诊快速核酸检测方案，丰富了呼吸道健康领域产品生态，结合精准诊疗以及“互联网+医疗”到家自检需求增长持续拉动，报告期内呼吸道类产品持续高速增长。

在妇幼健康领域，公司研发的 HPV 13+2 核酸检测试剂获得国家宫颈癌筛查资质认证，使公司成为国内第三家获得全部宫颈癌筛查预期用途的企业，该试剂更适合中国人群宫颈癌筛查，有助于提高各级卫生机构筛查能力及质量；柯萨奇病毒 A6 型/A10 型核酸检测试剂获批上市，进一步完善了手足口病全面解决方案。报告期内，公司 HPV 产品发货人份数同比增长近 50%，为妇幼健康持续保驾护航。

在血源感染性疾病领域，公司乙型肝炎病毒核糖核酸(HBV RNA)检测试剂获批上市，有力弥补了现有乙肝临床诊疗指标的不足，有望彻底改善慢乙肝诊疗现状。此外，两款乙型肝炎病毒核酸检测产品完成性能参数升级，检测定量下限进一步实现突破，为临床诊疗提供更加可靠的数据支持。

在基因测序领域，公司推出的病原超多重靶向测序 (tNGS)、病原宏基因组测序 (mNGS) 和病原全基因组 (WGS) 等多种检测技术，已运用于结核诊断及耐药防控、呼吸道感染、血流感染、中枢系统感染等多个临床重点及难点领域。2025 年 1 月，公司 SansureSeq1000 高通量测序仪重磅获批上市，有望抢占国产替代窗口期，以自立自强保障高水平生物安全。

在药物基因组领域，公司报告期内连续获批上市六款产品，包括 MTHFR、ApoE、SLCO1B1、CYP2C9&VKORC1、ALDH2 和 CYP2C19 基因多态性检测，成功搭建起药物基因组学领域常用药物基因检测的产品矩阵，不仅能指导叶酸、他汀类药物、华法林、硝酸甘油、氯吡格雷等常见药物的安全合理使用，还可评估阿尔兹海默症、心血管疾病、高血压等疾病的患病风险，实现临床用药更精准、患病风险早识别，提高治疗的安全性和有效性。

在免疫诊断领域，子公司安赛诊断的心肌标志物系列产品、抗缪勒管激素 (AMH)、孕酮 (Prog)

和人绒毛膜促性腺激素(HCG)检测试剂等系列产品获批上市，产品矩阵进一步丰富，为公司免疫诊断领域的发展注入强劲动力。

2、战略引领行业生态建设

在新生态打造方面，公司深度融合创新链、产业链、资金链、人才链，通过价值创造和价值链打造，朝着“从生态链的一环到生态圈的中心”目标奋进，努力打造共创、共进、共享、共赢的行业新生态。

报告期内，公司创新性打造“医院为支撑，社区为平台，居家为基础”的“三端合一”接续性医疗模式，通过深度整合医疗机构端、社区服务端、家庭场景端资源，与互联网平台协作形成“医-检-药”全链条服务体系，既保障了医疗服务的专业性，又提升了大众健康管理的可及性，架起了严肃医疗与消费医疗的融合桥梁。

公司传染病数智化系统成功通过国家数字化转型项目评审并获批立项。该系统通过融合云、物联网、大数据、人工智能等数字技术，将设备端、业务端、管理端多端融合，实现传染病防控的自动化检测、数据化监测、智能化预测。该系统已成功接入 DeepSeek-R1 模型，将进一步增强数智化系统检索和数据挖掘能力，提高传染病数智化系统管理效率。此外，公司联合中国科学院重庆绿色智能技术研究院，在 2024 iDASH 国际隐私计算竞赛中斩获同态加密赛道全球第一名，彰显了在数据安全和智能化领域的领先布局及能力。

2025 年初，公司收购中山海济 100% 股权，布局生长激素领域。结合圣湘生物在体外诊断领域以及中山海济在生长激素领域的业务优势，充分发挥协同效应，为患儿提供更加优质、高效的从筛查、诊断到治疗的全方位诊疗服务。此次收购不仅为公司在儿科领域的长期发展奠定了坚实的基础，更有助于实现打造“诊断+治疗”一体化健康方案的综合战略布局。

近年来，公司持续通过自主研发、战略合作、产业并购等多种方式，加大全产业链上下游的延伸与建设力度，围绕生命科技领域关键底层技术、关键核心模块、关键原材料等重点赛道，不断开发、整合与突破，逐步打造覆盖全产业链生态的平台型企业。通过设立产业基金，以 CVC 模式进一步加大对真迈生物、英国 QuantuMDx、深圳安赛诊断、加拿大 Sepset、美国 First Light 等公司的投资与合作，强化布局基因测序、POCT、免疫诊断、脓毒症快速诊断、快速药敏检测等领域，并持续完善产品矩阵和解决方案，相关产品的产业转化效率及商业化进程加速提升。

3、品牌绘就国际发展宏图

在国际化方面，公司持续深耕国际化道路，坚持“走出去”和“请进来”并行，通过本土化合作、国际课题研究、学术交流、援建项目等形式，拓展全球视野与国际化生态建设布局，输出全球惠民“圣湘方案”。

在欧洲市场，公司与法国代理商签署协议，对其业务及团队进行整合，进一步增强公司在法国和西欧市场的竞争力，为公司深耕欧洲市场打下坚实基础。在印尼，公司受当地卫生部和药监局邀请，与优秀企业代表组成的中国医疗健康与生物科技代表团到访，探讨中印尼医疗健康与生物科技发展的方向和机遇，强化本土化生产。在非洲，公司自主研发的猴痘病毒核酸检测试剂成

功入选非洲疾病预防控制中心（Africa CDC）猴痘分子检测产品推荐名单，成为首批推荐检测试剂；在尼泊尔，公司提供技术方案、捐赠 HPV 检测物资及设备，助力“中国 HPV 疫苗与宫颈癌筛查技术在低资源国家的应用示范”项目顺利实施。在非洲地区，圣湘生物与中国援非医疗队紧密合作，开创“医疗队-企业合作”医疗援外新模式。在塞拉利昂启动国家级宫颈癌 HPV 筛查项目，填补了当地在高精度筛查领域的空白，该项目得到联合国人口基金会（UNFPA）、塞拉利昂卫生部、世界卫生组织（WHO）的高度认可，授予圣湘生物“国家公共卫生贡献奖”。在加纳，圣湘生物联合当地公益组织，通过体系化改造既有 PCR 实验室基础设施，进行宫颈癌 HPV 筛查，验证了重大传染病防控资源向慢性病管理转化的可行性模式。圣湘生物与蒙古在 PCR 培训方面开展了多次深度合作。通过系列培训，为蒙古国家公共卫生中心和国家传染病中心相关人员提供全面的技术培训。在马来西亚，与马来亚大学合作开展传染病分子诊断技术研发及公共卫生应用项目，获得马来西亚政府提供专项资金，开发和商业化符合该国加强热带病防控和癌症早筛的卫生战略。

此外，公司积极组织或参加国际医疗展会、学术沙龙等活动，如德国 Medica 展会、中东 Medlab 展会等，并积极邀请来自全球多个国家和地区的政府领导、国际合作伙伴、专家实地考察交流，如乌干达驻华大使、肯尼亚驻华大使、“发展中国家应急救护能力建设研修班”代表团、非洲疾控中心培训班专家、非洲妇幼健康培训班专家、泰国 30 多位专家等，传递中国经验、圣湘产品和方案，共话医疗健康与生物科技发展未来。

4、管理赋能经营质量提升

公司通过管理规范化、资源聚焦、人才引进、流程优化等多方面的努力，全面提升运营效率和核心竞争力，人均效能进一步增长，核心业务的发展势能和运营质量稳步提升，为公司高质量发展奠定了坚实基础。

在组织建设方面，公司探索创新管理模式并初见成效，根据市场变化和业务需求完善组织架构，快速拉通一线需求与交付，持续迭代产品创新，资源聚焦，饱和攻坚，强化一线作战队伍的市场攻坚能力。公司不断完善平台一体化机制，通过资源共享赋能机制、授权管理机制、会议沟通协调机制、跨文化经营管理团队融合机制等，加强对于分、子公司、参股公司的赋能与协同。

在人才吸纳方面，公司持续强化加快人才队伍建设、科研平台建设，多渠道加强人才引进力度。2024 年，公司引入毕业于海内外知名院校博士近 20 名，同时在研发、技术、质量管理、市场、销售等领域引进了一批生命科学领域跨国公司或头部企业人才，持续通过人才“引擎”释放创新动力。

在规范管理方面，公司完善内控体系，修订《公司章程》等相关治理制度，增强公司治理水平及规范运作能力。完善制度流程体系，健全干部管理相关机制，从文化认同感、抗压能力、实践能力等多角度全面考察干部，确保管理团队的高素质与高效能。公司长沙仓储物流中心获批国家级行业认证“五星级仓库”，标志着在智能化程度、设施设备、服务功能及管理水平等方面均已达到国家级评定最高标准。

5、责任践行社会价值共享

公司持续秉承“同心同梦，共享共赢” IShare 核心价值观，积极践行 ESG 体系建设，充分利用自身优势，勇担社会责任，坚持与全社会共享科技成果，共赢发展。

在公益慈善方面，公司秉承科技惠民初心，在国内外多起公共卫生事件、民生工程项目、乡村振兴建设、灾难援助中，累计捐赠 4 亿余元现金及物资。董事长戴立忠先生当选中国慈善联合会副会长、湖南省慈善总会副会长，协助中国慈善事业建章立制，引导公益慈善力量投入“强化重疾社会保障”和“强化基层精准诊疗力量”。2024 年，公司独家支持“百千万工程”二期项目，推动感染性疾病诊断能力建设和教育，培训感染性疾病诊疗专业人才；公益支持“连心工程—加速消除宫颈癌”全国三八公益活动，向全国 300 余家医疗机构捐赠超 10 万人份的 HPV 检测试剂，助力各地妇女宫颈癌早筛；连续四年支持全球消除宫颈癌行动，与各方携手呼吁社会各界关注女性健康，共同推动女性健康事业发展；与长沙红十字会开启“筑梦健康路，共享暖时光”爱心公益活动，提供免费 ApoE 基因多态性核酸检测和常见呼吸道病原体核酸检测，关爱“一老一小”健康管理；捐赠抽水排污设备、消毒品、药品等急需物资支援湖南华容抗洪救灾；捐赠 90 套活动板房支援西藏日喀则抗震救灾，助力灾区人民重建美好家园。

在投资者权益保护方面，2024 年度，公司制定并披露了《“提质增效重回报”行动方案》，落实以投资者为本的理念，优化经营、规范治理，并每半年披露评估报告，分析措施落实进展及成效。制定《市值管理制度》，规范市值管理行为，维护公司、投资者及其他利益相关者的合法权益。公司持续通过分红和回购等方式回馈股东，自上市以来，每年中期及年度均实施现金分红，含 2024 年年度拟实施的利润分配方案在内，已累计分红 10 次，金额合计超 22 亿元，并进一步落实分红回报方案细则，计划未来三年每年现金分红不低于 3 亿元。此外，为进一步提升每股收益水平和增强投资者信心，公司于报告期内连续推出 3 轮股票注销方案，累计注销此前已回购股份 907 万余股。基于对公司未来发展的信心，公司实控人、董事长戴立忠已两度实施增持方案，累计增持公司股份约 1.5 亿元。

非企业会计准则业绩变动情况分析 & 展望

适用 不适用

二、报告期内公司所从事的主要业务、经营模式、行业情况及研发情况说明

(一) 主要业务、主要产品或服务情况

公司是以自主创新基因技术为核心，集诊断试剂、仪器、第三方医学检验服务为一体的体外诊断整体解决方案提供商。围绕全民健康主题，公司全力打造精品工程，研发了传染病防控、妇幼健康、血液安全、癌症防控、伴随诊断等一系列覆盖全生命周期不同人群的产品 1,000 余种，可提供各类检测服务 2,200 余项，形成了集试剂、仪器、测序服务、第三方医学检验服务、分子实验室共建等为一体的全产业链系统整体解决方案，产品和方案服务全球 160 多个国家和地区。

公司将始终坚持“创新+服务”双轮驱动，努力为全世界人民提供用得起、用得好的精准诊疗技术、产品和服务，打造共创、共进、共享、共赢的行业新生态，让生命科技人人可及。

(二) 主要经营模式

公司围绕体外诊断行业所需，结合目前疾病防控重点，深度打造“仪器+试剂+服务”一体化的经营模式。公司构建了完善的研发、采购、生产、销售及服务体系，向合格供应商采购所需原材料，通过自主研发及组织生产形成体外诊断试剂、配套检测仪器等产品，向医疗机构、第三方独立实验室、疾控中心、科研院校、C端用户等提供系统化解决方案，产品销售模式包括直销与经销。公司依托自主研发的核心技术平台，通过全资子公司圣维数智（上海）基因科技有限公司及其旗下圣维尔医学检验实验室等企业对外开展第三方独立医学检验服务。

1、采购模式

公司主要采购内容包括原材料（仪器、试剂配套的元器件和原辅料等）、资产购置（保障生产运营配套的设备、信息系统及其他固定资产等）、非生产类物资（办公用品、外协服务等）和工程类物资。采购部统筹负责原材料、外协服务、资产等采购事宜，并制定相关工作流程，以保障业务的有效运行。

生产类和经营类物资设备，按照请购需求在合格供方下达采购订单，重要战略合作方签订合作协议、质量协议等以保障双方合作权益，质管部对采购物资进行确认验收；非生产类物资主要通过招标方式确定合作供方，一般以邀标招标或者公司平台公开招标需求，采购部主导招标流程，业务部门根据业务需求，确定招标参数、质量验收条款和时间限制，参与招标文件的确和评标过程，采购参与商务标议标，业务部门主导技术标的评标，最终通过评标小组确认合作中标方。

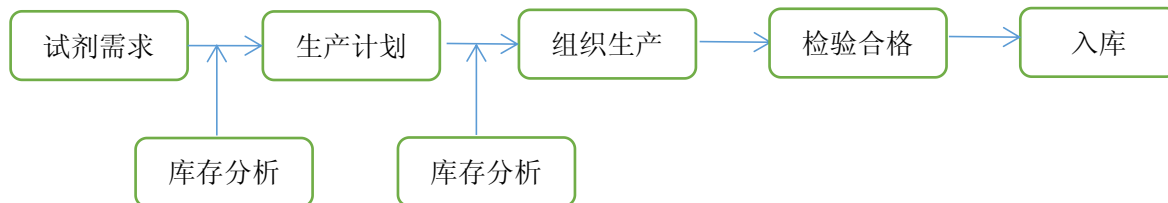
公司建立了规范的供应商准入与评价机制，采购部依据《供应商质量管理规程》，建立供应商管理档案，并组织质管、研发、生产、物料等相关部门参与供应商评审确认，由管理者代表进行批准，纳入合格供应商名录。在确认与供方合作前，采购会协同研发及质管部门参与双方质量标准对标以及质量协议的签订，合作过程中，研发及质管部门会参与供方辅导以及供方的月度绩效评估，出现质量问题时，要求供方出具预防与纠正措施，最终通过供方的交付改善效果确定发展或者停用的决策。

2、生产模式

公司主要基于战略规划、市场需求及年度销售目标进行生产，生产运营模式是通过设定一定的安全库存量建立的“按需生产”模式。

在产品生产环节，公司通过了ISO 13485、ISO 9001等一系列国际质量体系认证，对产品生产、检验与质控等建立了严格的质量管理制度。在相关部门的配合下，生产部门根据生产计划，进行既定的生产加工任务，保障公司年度供货能力，同时保证一定的安全库存。生产部门实时跟踪销售部门收到的订货情况，并结合公司安全库存标准，依据往年销量制定投产计划。确定投产计划后，生产部门按计划进度下达生产任务单，随后进入具体生产流程。生产部门根据销售提供

的月度需求，结合安全库存量、实时库存量制定月度生产计划，按计划安排生产工作，每批次生产过程中，配制环节和包装环节完成后均送检至质管部，检验合格后方可进入下一环节。生产人员在领料后逐步进行配制、分装及包装等环节，最终完成入库。公司生产部门严格执行安全生产相关制度，强化现场管理和隐患排查，以确保消除隐患，减少安全事故。



3、营销模式

公司实施市场、医学、研发、营销、客户服务五位一体的协同作战机制，构建了一支管理扁平化、覆盖无盲区的销售队伍，从高端到基层、从医院到疾控、从检验到临床，推动全员开发，采取饱和式攻击模式强化战略产品的开发覆盖，并通过强化线上线下的学术推广及技术服务，着力打造规模标杆医院、标杆市场，构建并扩大从检验到临床的三级专家网络，进一步强化公司在重点区域、重点领域的品牌效应，推动产品销售规模的快速增长。

公司产品销售模式包括直销与经销。在经销模式下，公司建立了完善的代理商遴选、评估机制及分级管理制度，遴选经销商须具有国家规定的医疗器械销售的资质，更须具有终端覆盖能力、学术推广、技术服务意识和能力，并且对经销商的合规情况经过严格背调后予以确定。公司充分利用经销商销售网络和地域优势，不断挖掘潜在客户，增强产品市场推广能力，扩大产品的市场占有率。产品经销商销往终端医院，公司营销团队通过提供技术和专业支持，协助经销商共同完成渠道开发和客户维护工作。直销模式下，客户主要为国内第三方实验室及部分的大型综合医院，产品的渠道开发和客户维护全部由公司营销团队完成，产品价格以中标价或双方协商价为准。

4、研发模式

公司以自主研发为主的方式进行技术和产品的开发，设置了生命科学研究院总体负责公司研发工作，分成技术研究、产品开发、产业化三大专业模块，鼓励研发人员聚焦专业深度，保证和提高研发产品的效率和质量。产品开发以市场为导向，建立产品全生命周期管理流程，通过若干项目团队承接具体的产品开发任务。同时公司的技术产品除自主研发以外，根据战略规划需要，密切关注行业发展动态，与行业翘楚积极合作，提高竞争优势。产品开发全过程严格按照 YY/T0287 标准，对产品研发的各环节进行控制。具体流程如下：



(三) 所处行业情况

1、行业的发展阶段、基本特点、主要技术门槛

1、公司所处行业发展阶段及基本特点

根据《上市公司行业分类指引》，公司属医药制造业（分类代码 C27）；根据《国民经济行业分类》，属医药制造业中的医疗仪器设备及器械制造行业（分类代码 C358）。公司目前主要产品属于《体外诊断试剂注册管理办法》规定的体外诊断试剂，血液筛查产品属于医药制造业中的生物药品制造（C2761）。

体外诊断(In Vitro Diagnostic)是指在人体外，通过对人体样本（各种体液、细胞、组织样本等）进行检测而获取临床诊断信息，进而判断疾病或机体功能的产品和服务。体外诊断在医疗领域被誉为“医生的眼睛”，是现代检验医学和精准医学发展的重要组成部分，临床应用贯穿了疾病预防、风险评估、诊断、治疗方案选择、疗效评价等疾病诊疗的全过程，为医生提供大量有用的临床诊断信息，越来越成为人类疾病诊断、治疗的重要组成部分。按照检验原理和方法分类，体外诊断可以分为生化诊断、免疫诊断、分子诊断、微生物诊断、血液诊断、POCT（即时诊断）等。

据柳叶刀诊断委员会相关报道数据显示，全球仍有 47%的人口有限或无法获得诊断常见疾病所必需的关键检测和服务，低收入和中低收入国家，有约 81%的人口无法获得最简单的诊断检测。在此现状下，高品质的人人可及的精准诊疗产品和服务成为全球市场的刚需。

随着人们对健康需求的日益增加，对于疾病的风险预测、健康管理、慢病管理等领域都有更高的要求，体外诊断也受到越来越多的关注，占我国医疗支出的比重将不断提高。未来，我国分级诊疗体系的完善、科技创新及精准医学的深化将持续推动体外诊断的发展。

2、主要技术门槛

体外诊断尤其是分子诊断行业汇集了生物、化学、医学、机械、光学、电子（微电子）、计算机、工程学、流体控制、工业设计与制造、软件设计、信息工程学等相关专业技术，技术门槛

高。新技术的不断运用和更新，新应用也随着基础研究深入而不断更新，客观上缩短了行业技术的更新周期，对企业技术的积累和创新以及人员的专业要求提出了较大的挑战。

2、公司所处的行业地位分析及其变化情况

报告期内，公司品牌度、知名度和美誉度大幅提升，行业地位日渐凸显，相继获得国内外权威机构的高度认可和荣誉。公司连续两年荣登全球医疗器械企业 TOP100 榜单，入选“国家企业技术中心”“湖南省制造业创新中心”，在 iDASH 国际隐私计算竞赛中斩获全球第一名，长沙高新区仓储物流中心获批国家级行业认证“五星级仓库”。董事长戴立忠先生当选中国思南峰会 2024-2025 轮值主席、第三届中国慈善联合会副会长、第四届湖南省慈善总会副会长等职务，并先后作为第十三届、十四届全国人大代表在生命健康领域建言献策，“圣湘声音”与国家战略高度同频共振。

公司聚焦行业健康发展，引领行业标准和国家相关政策制定。为《中华人民共和国医药行业标准》制订新的标准、技术审评指导原则提供了重要技术参考，尤其是在核酸诊断试剂盒行业标准、乙肝 DNA 定量产品技术审评指导原则制定等方面发挥了引领作用，并代表中国参与 WHO 乙型肝炎病毒国际标准物质协助定标工作。公司作为起草单位之一，参与了核酸提取、质控品研制、扩增试剂盒、分子诊断产品性能评价等 20 余项分子诊断行业标准建立，参与了 30 多个国家标准物质定标。

基于拥有自主知识产权的核心技术平台，公司全力打造精品工程，致力于解决行业痛点难点，自主研发了传染病防控、妇幼健康、血液安全、癌症防控、伴随诊断等一系列覆盖全生命周期不同人群的产品 1,000 余种，可提供各类检测服务 2,200 余项，形成了集试剂、仪器、测序服务、第三方医学检验服务、分子实验室共建等为一体的全产业链系统整体解决方案，服务全球 160 多个国家和地区，全球惠民“圣湘方案”赢得国内外广泛认可。

公司获国家科技进步二等奖、中国专利银奖等国际/国家级重大奖项 60 余项，获批国家基因检测技术应用示范中心、感染性疾病及肿瘤基因诊断技术国家地方联合工程研究中心、国家企业技术中心、核酸诊断技术湖南省工程研究中心、湖南省核酸诊疗工程技术研究中心、湖南省企业技术中心等 10 余个国家和省级重大创新平台，承担国家“十三五”“十四五”重大科技专项等国家级和省级重大项目 60 余项，填补国内行业多项空白，引领国内行业技术赶超国际先进水平，有力打破进口垄断，推动生命科技从疾病解决方案到智能健康管理、从三甲医院到基层医疗机构、从 B 端到 C 端的全方位升级，实现覆盖全人群、全医疗机构、全渠道的变革。

3、报告期内新技术、新产业、新业态、新模式的发展情况和未来发展趋势

1、新技术、新产业、新业态、新模式的发展情况

(1) 新技术

分子诊断的技术方向目前主要聚焦于简便化、高精化、自动化、系统化、移动化。多重 PCR、NGS、高分辨熔解曲线、分子 POCT、基因芯片、快速提取、单分子测序及检测、恒温扩增、CRISPR

等技术是研究与应用的主要方向。

（2）新产业

体外诊断上游层面，许多公司积极布局分子诊断原材料领域和自动化设备智能制造，降低对外部的依赖，同时积极与科研院所医疗机构合作，解决核心技术和核心原材料“卡脖子”的问题；中游层面，国内企业进口替代提速，企业精细化管理水平提升，生产自动化、信息化、智能化成为国内 IVD 发展新趋势；国内出台一系列创新激励政策，鼓励科研院校与医疗机构及企业共同产学研和医工转化，LDT 试点等政策为体外诊断创新发展和应用转化提供更好支撑；下游层面，国家医疗政策陆续出台，高质量医疗发展、优质医疗资源下沉、健康中国建设等都为 IVD 企业创造新机遇。

（3）新业态和新模式

一是体外诊断生产制造公司积极与国际巨头或者与研发、流通领域强强联手，积极整合各自优势资源，协同发展；二是基于已有的产品线和全球市场基础，布局全球体外诊断市场开拓；三是充分利用互联网+的机遇，推进网上医院建设，同时积极布局家用体外诊断市场；四是体外诊断公司积极参与医院的 LDT 试点，探索 LDT 新业务模式。尤其是生命科技产业数字化、智能化建设提速，优质医疗资源下沉扩容，“家门口”医疗资源供给能力提升、到家诊疗模式创新医疗消费的升级，已成为产业新模式和新业态的发展方向。

2、未来发展趋势

（1）精准医学赋能，分子诊断市场加速发展

近年来，体外诊断市场规模呈现出高速增长的态势，其中分子诊断凭着独特优势成为 IVD 增速最快的细分领域。其在公共卫生防控中的大规模应用提升了人们的认知，精准医疗的推进也使其在重大疾病精准检测中的重要性日益凸显。由于分子诊断可以从基因层次进行检测，检测灵敏度和准确性的优势较为明显，可在感染初期识别病毒或者提早确认基因缺陷，从而提供个性化的医疗诊断服务，在传染性疾病预防、呼吸道疾病精准检测、血液筛查、生殖感染、产前筛查、肿瘤早期筛查及个体化诊疗、遗传性疾病筛查、药物代谢基因组学等领域被广泛应用。随着医疗体制改革的推动以及“健康中国 2030”战略的推进，民众对核酸检测分子诊断技术产品的重要意义认知程度不断加深，愈加重视预防性医学，分子诊断市场将不断扩大，成为精准医学发展的关键支撑。

（2）基础能力升级，筑牢行业发展根基

目前我国拥有 PCR 实验室的医疗机构超 1.3 万家，覆盖范围广泛，核酸检测基础能力建设已成规模，从数字化、智能化、新项目应用拓展等维度盘活这些硬件能力，将成为我国公共卫生防控体系升级建设和重大疾病防控的关键基础，极大助力和推进我国精准医学发展。

同时，AI 人工智能技术的突破将进一步驱动底层能力的变革和提升。凭借 AI 算法的爆炸式跃升与深度介入，可以用于体外诊断的多个环节，如样本分析、数据处理、诊断结果预测等，不仅可快速解析复杂检测数据，提高诊断的准确性和效率，还能基于历史数据与实时检测结果，动

态预测疾病发展趋势，新技术、新产品、新生态将加速构建。

(3) 医疗资源下沉，提升基层精准诊疗能力

依据国家统计局数据，2024年末我国共有医疗卫生机构109.2万个，其中医院3.9万个，基层医疗卫生机构104.0万个。随着我国分级诊疗体系和五大医疗中心建设的深入实施，基层医疗机构将逐渐承担起精准医疗的责任。但目前基层医疗机构患者首诊率不高，医疗资源分布不均、资源挤兑的问题仍比较显著，因此，推动优质医疗服务资源下沉基层，提升基层医疗卫生服务机构精准诊疗能力，让群众在“家门口”就能享受到高质量诊疗服务，是未来的必然趋势与要求。

移动分子诊断（POCT）契合国家医疗资源下沉的发展需要，将成为未来核酸检测可及性的基础。分子POCT产品具有集成化、小型化、自动化、高速化、简易化等优点，可对传统中心化PCR实验室难以覆盖的碎片化检测及快速诊断需求进行补充，应用场景极为丰富。凭借高度可及性、便捷性，分子POCT不仅能在基层医疗机构得到充分使用，还可以用于大医院的急诊、门诊、手术前的传染病筛查、院内感染监测，疾控的突发性公卫事件、车载现场检测、帐篷医院、海关、出入境的现场检测，学校、社区诊所等场景的精准检测，具有广阔的增长空间和大规模应用拓展的潜力。

(4) 消费医疗创新，开拓行业增长新蓝海

随着全球经济水平发展及人均GDP提升，民众对于医疗健康需求全面升级，对健康的重视程度和消费能力不断提高，消费医疗进入高速发展阶段。近年来，我国健康消费需求呈井喷趋势，包括健康体检、健康保险、互联网医疗、基因检测等消费在内的健康管理市场规模已超过2万亿，预计在2028年将突破3万亿。人们对健康的需求从传统的疾病治疗向预防保健、个性化健康管理转变，将为体外诊断行业带来新的市场机遇。

政策红利的支持和行业新生态的建立，促使体外诊断企业不断探索新的商业模式和产品服务。例如，结合严肃医疗与消费场景，创造性地提出接续性医疗模式，联合互联网平台通过深度整合医疗机构端、社区服务端、家庭场景端资源，在保障医疗服务专业性的同时提升大众健康管理的可及性，实现基层精准诊疗服务的便捷下沉。未来，在AI数字技术快速融合应用背景下，针对疾病精准预防、主动健康管理以及个性化诊疗方案打造提供相关高质量产品与服务的企业将成为行业竞争的中流砥柱。

(四) 核心技术与研发进展

1、核心技术及其先进性以及报告期内的变化情况

为改变过去国内严峻的传染病、癌症等重大疾病防治形势及落后的诊断技术等行业痛点难点问题，报告期内，公司进一步夯实基因检测先进技术的平台化布局，进一步拓展化学发光、数字化技术、快速药敏检测技术等新型技术平台，促进圣湘生物在生命健康领域的技术先进性的不断提升和应用领域的持续突破。

在测序领域，国产高通量基因测序仪 SansureSeq 1000 三类医疗器械证书于 2025 年 1 月获得三类医疗器械证书，在此平台上对测序反应的效率、准确性、稳定性进行了提升，建立了更高效、更准确、更稳定的测序反应试剂和方法。已成功研发并应用了病原超多重靶向测序（tNGS）、病原宏基因组测序（mNGS）和病原全基因组（WGS）等多种检测技术。超多重靶向技术在快速、准确识别病原体上发挥了重要作用，提升了临床诊断的效率和准确性，目前已经运用于结核诊断及耐药防控、呼吸道感染、血流感染、中枢系统感染等多个临床重点及难点领域。在数据分析方面，建立分析和报告解读系统，也为患者提供详细、准确的检测结果。在实验流程上，建立了自动化报告系统和自动化实验流程，提高了效率和质量，确保检测的稳定性和可靠性。在保护数据隐私方面，率先采用了隐私计算等先进技术，保障在处理敏感的医疗健康数据时，能够更好的保护数据安全。其中隐私计算技术能够在均摊时间 1 秒内完成一条蛋白质序列分类任务，这一技术为医疗数据的安全处理与高效利用开辟了新的道路，尤其适用于生物大数据的预测模型、复杂数据分析、大样本数据库的构建等场景，该技术获得 2024 年 iDASH 国际隐私计算竞赛全球第一名。

在核酸便捷化检测方面，全面布局了直扩检测技术、快速核酸检测技术、预混检测技术、多重扩增检测技术、内标定量检测技术、试剂冻干工艺等多方面的新技术和新工艺，解决了核酸检测从采样到结果报告时效低、操作流程步骤多等问题，实现全流程控制在数小时以内，形成了系列门诊急症、社区基层及到家检测方案，大幅提升了核酸检测技术的可及性及便利性。

在自动化控制及集成方面，全面布局了自动化核酸提取仪产品开发和系统升级，对全自动样本统一处理技术进行研发攻关，集成分杯系统与全自动提取技术，改进提取效率，形成高通量、高效率的新型全自动处理平台。同时深化分子 POCT 产品开发和系统升级，对分子 POCT 样本处理技术及扩增技术进行研发攻关，完成了集成一步法提取技术以及 PCR 微流控芯片卡盒的研发，完成了集成磁珠法提取技术及 PCR 微流控芯片卡盒的研发，形成了全封闭、全自动 POCT 的一步法及磁珠法 POCT 的研发。并根据市场需求，优化迭代供应链，解决市场痛点，设计了一系列满足需求的高性价比的提取设备和解决方案，上述产品在开发和应用过程中申请了多项国际/国内发明专利及外观专利。

在 AI 和数字化领域，加大对传染病数智化技术的投入，开发“传染病数智化防控平台”并成功通过国家数字化转型项目评审。该平台融合物联网、云计算、大数据和人工智能技术，实现传染病防控的“自动化检测、数字化监测、智能化预测”全链条贯通。布局病原感染数智化测序全景解决方案：完善了从样本前处理、核酸提取、文库构建、上机测序、生信分析全流程的整体解决方案，进一步提升流程自动化和智能化。

报告期内加大对免疫化学发光平台的投入，电化学发光平台心肌、炎症和性激素等系列产品已开始进入市场销售，并在肿瘤标志物、甲状腺功能、生长激素、阿尔茨海默症检测等方向开展多个项目的研发，公司发挥电化学发光平台优势，所有项目均采用电中性钆配合物作为发光标记物，大大提升了产品性能。在免疫 POCT 方向，继续完善呼吸道产品组合，加大对传染病项目的

开发力度；真菌毒素五项已进入量产上市阶段；单人份化学发光仪器及 60 余种发光试剂获得 CE 证书，已在国外多个国家进行销售。

公司研发团队围绕核心技术，快速转化形成的试剂+仪器+服务的系统解决方案，让用得起、用得好的精准诊疗技术、产品和服务成为可能；根据各类检测场景的个性化需求，进行了技术和检测方案优化和整合，形成多样化、全场景化、精准度更高、可及性更强的整体解决方案，助力国家精准医疗体系建设和分级诊疗战略落地。

国家科学技术奖项获奖情况

√适用 □不适用

奖项名称	获奖年度	项目名称	奖励等级
国家科学技术进步奖	2015	慢性乙型肝炎诊疗体系的创新及关键技术推广应用	二等奖

国家级专精特新“小巨人”企业、制造业“单项冠军”认定情况

√适用 □不适用

认定称号	认定年度	产品名称
国家级专精特新“小巨人”企业	2020	不适用

2、报告期内获得的研发成果

报告期内获得的知识产权列表

	本年新增		累计数量	
	申请数（个）	获得数（个）	申请数（个）	获得数（个）
发明专利	154	30	497	139
实用新型专利	125	110	390	287
外观设计专利	10	10	73	68
软件著作权	35	35	97	90
其他	35	16	196	74
合计	359	201	1253	658

注：上述统计不包括失效专利，“其他”包括 PCT 及境外专利

3、研发投入情况表

单位：元

	本年度	上年度	变化幅度（%）
费用化研发投入	277,685,929.66	196,275,570.41	41.48
资本化研发投入	83,698,951.11	39,364,796.47	112.62
研发投入合计	361,384,880.77	235,640,366.88	53.36
研发投入总额占营业收入比例（%）	24.79	23.40	增加 1.39 个百分点
研发投入资本化的比重（%）	23.16	16.71	增加 6.45 个百分点

研发投入总额较上年发生重大变化的原因

√适用 □不适用

公司高度重视研发创新，持续加大研发投入，研发投入总额同比上升 53.36%，研发投入总额占营业收入比例达 24.79%。公司以创新力持续锻造产品力，报告期内，在呼吸道、基因测序、妇

幼、药物基因组、免疫等多个关键领域，推出了多款具有创新性和前瞻性的新产品，并围绕全业务体系创新开展专利挖掘与布局，技术实力和整体解决方案得到进一步强化，为新质生产力的发展提速奠定了坚实基础。

研发投入资本化的比重大幅变动的原因及其合理性说明

适用 不适用

为使会计估计更贴近业务实际，全面客观地反映公司研发费用和资产计量情况，根据《企业会计准则第 28 号——会计政策、会计估计变更和差错更正》的相关规定，公司 2022 年 10 月 21 日对研发支出资本化的相关会计处理进行了重新审视和评估，结合公司研究与开发活动的实际情况并参考同行业上市公司的研发支出资本化情况，对研发支出资本化时点的估计进行变更，使其能更加客观真实地反映公司财务状况和经营成果。本报告期内，通过设计和开发评审后进入资本化阶段的项目投入较大，因此研发投入资本化的比重同比有所上升。

4、在研项目情况

√适用 □不适用

单位：元

序号	项目名称	预计总投资规模	本期投入金额	累计投入金额	进展或阶段性成果	拟达到目标	技术水平	具体应用前景
1	呼吸道病原体诊断系列产品	33,000.00	8,001.38	24,911.47	已获得注册证的产品11个，处于研发阶段和临床阶段的产品若干。	形成一套系统的呼吸道精准检测方案	国际领先	根据世界卫生组织《全球卫生统计》数据，呼吸道感染，特别是下呼吸道感染仍是全球十大死亡原因第四位，是低收入国家死亡原因的第二位，同时也是中高收入国家死亡原因的第三位。根据中国疾病预防控制中心数据，2024年12月全国法定传染病报告中，流行性感胃发病数达150.98万人。从市场规模来看，根据Global Market Insite统计数据，2019年全球呼吸道病原体诊断市场规模约为719.2亿元人民币，预计到2026年将增至1294.3亿元人民币，年均复合增长率为8.76%。检测是准确用药的前提，呼吸道疾病的爆发将带动检测需求的大幅增长，多联检测有利于实现对呼吸道感染的精准诊疗，推动检测市场扩容。快速检测技术结合AI赋能可满足基层医疗机构、门急诊的快速诊断需求，缩短患者等待时间，降低院内传播风险。
2	移动分子诊断（POCT）	25,000.00	1,390.17	18,467.33	已获得注册证的产品2个，获得CE注册产品3个，处于研发阶段的产品若干	形成一套POCT多场景需求的解决方案	国际领先	依据国家统计局数据，2024年末全国共有医疗卫生机构109.2万个，其中医院3.9万个，基层医疗卫生机构104.0万个。随着中国分级诊疗体系和五大医疗中心建设的深入实施，基层医疗机构逐渐承担起精准医疗的责任。核酸检测作为精准医学发展的关键支撑，移动分子诊断（POCT）契合国家医疗资源下沉的发展需要，成为未来核酸检测可及性的基础。2024年，基层医疗卫生机构诊疗人次达13.4亿人次，同比增长15.9%，其中社区卫生服务中心（站）和乡镇卫生院的诊疗人次增长显著。这表明基层医疗服务需求旺盛，移动分子诊断（POCT）在基层的应用场景广阔，可满足快速

								诊断需求，缩短患者等待时间，降低院内传播风险。其应用项目包括呼吸道病原体检测、妇幼健康检测等，还可拓展至疾控中心、海关、宠物医院等场景，为 POCT 市场带来广阔的增长空间和大规模应用扩展。
3	血筛安全系列产品	15,200.00	3,528.30	12,288.49	获得产品证书 1 个，处于研发阶段的产品若干，获得 CE 注册的产品 1 个。	获得 2 个三类医疗器械证书和一个 CE 证书	国际领先	2024 年，全球血液筛查市场规模约为 182.1 亿元人民币，预计到 2032 年将达到 213.2 亿元人民币。自全国采供血机构全面覆盖血液核酸筛查至今，我国血液核酸筛查市场规模已接近 85.5 亿元人民币，并随着献血人数的增长保持着 3.5% 左右的增长率。血液筛查有效降低了 HBV、HCV、HIV 的传染风险，同时对其他经血传播病原体（如丁型肝炎病毒、戊型肝炎病毒、微小病毒 B19、EB 病毒）的核酸筛查也越来越受到国家和行业的重视。据统计，2024 年我国全年手术量达 7,000 万次，每年进行血液透析患者超 220 万人次，内镜检测近 1.2 亿人次。血源传染病检测市场容量每年超 1.2 亿人次，估算血源传染病核酸检测潜在市场规模超 170 亿元人民币。血源传染病核酸检测将降低院内交叉感染，降低医护人员的职业暴露风险，最大程度地发现 HBV、HCV、HIV 感染者，提高重大感染性疾病诊治水平，减少医患纠纷。
4	妇幼诊断系列产品	20,800.00	3,968.43	12,959.63	获得 4 个三类产品证书，注册审评中的产品 1 个，处于研发阶段的产品若干。	获得 3 个三类医疗器械证书	国内领先	2024 年，中国宫颈癌新发病例约 13.5 万例，占全球新发病例的四分之一，且发病呈年轻化趋势。HPV DNA 检测已成为宫颈癌防控的重要手段，我国适龄筛查人群超 4.5 亿人，每 3-5 年需筛查 1 次，潜在市场规模超 70 亿元，但筛查覆盖率不足 40%。《加速消除宫颈癌行动计划（2023-2030 年）》提出，到 2025 年适龄妇女筛查率要达到 50%，2030 年达到 70%。未来，我国将大力推广高效、精准的分子诊断技术在 HPV 筛查中的应用，提升筛查率，助力消除宫颈癌目标早日实现。此外，女性生殖道感染及性传播疾病危害严重，全球每天约有 100 万人感染，我国妇科门诊中约 50% 为生

								殖道感染。我国生殖道感染相关病原体核酸检测潜在市场空间超 60 亿元。欧美已将 PCR 核酸检测技术纳入婚前、产前检查指南，随着我国分子诊断技术的提升，有望进一步提高妇女健康筛查领域的精准诊断水平。
5	肝炎诊断系列产品	7,000.00	753.88	4,657.51	获得 1 个三类产品证书, 获得 CE 注册产品 3 个, 处于研发阶段的产品若干	获得三类证书 1 项, CE 认证 2 项。	国际领先	根据 2024 年的最新数据, 《慢性乙型肝炎防治指南(2024 年版)》显示, 目前我国一般人群乙肝流行率约为 6.1%, 慢性乙肝病毒 (HBV) 感染者约 8,600 万例, 其中慢性乙型肝炎患者 (CHB) 为 2,000 万-3,000 万例。2024 年全球乙肝诊断率约为 3%, 治疗率约为 17%, 与“健康中国 2030”目标的诊断率达到 90% 和治疗率达到 80% 仍存在较大差距。随着“健康中国 2030 消除病毒性肝炎威胁行动”的推进和《消除丙型肝炎公共卫生危害行动工作方案 (2021-2030 年)》的落地, 相关检测和治疗产品有望成为实现中国乃至全球消除病毒性肝炎目标的重要支撑。
6	高通量测序系列产品	25,000.00	6,207.06	16,812.40	国产高通量基因测序仪 SansureSeq1000 审批中, 并在此平台上自主开发了测序反应通用试剂盒; 其他产品研发进行中	注册报证	国内领先	根据 2024 年的最新数据, 全球基因测序市场 2024 年规模约为 1169 亿元人民币, 预计到 2026 年增长至 2,907 亿元人民币。2022-2026 年全球基因测序市场复合年增长率 (CAGR) 为 19.1%。相比之下, 中国基因测序市场 2024 年规模约为 175 亿元人民币, 占全球市场的 10.13%, 预计到 2026 年增长至 300 亿元人民币, 2022-2026 年中国基因测序市场 CAGR 为 21.6%。公司引进和开发新一代的小型化高通量测序仪平台, 开发样本自动化处理系统和智能生信分析软件, 完成高通量测序在病原微生物检测、生殖遗传检测、肿瘤筛查、伴随诊断、复发监测及慢病管理等方向产品的科研和临床应用, 开发基层医疗和公共卫生用得起、用得好的全场景解决方案。
7	提取及自动化系列产品	25,300.00	7,171.65	17,371.16	研发进行中	实现提取产品线应用场景全	国内领先	目前我国拥有 PCR 实验室的医疗机构超 1.3 万家, 随着精准医疗稳步推进与分级诊疗体系逐步完善, 自动化设备已成为市场刚需。根据上市公司年度报告和中

						覆盖		投公司年度报告来看，提取及自动化系列产品的市场规模达 30-40 亿，预计到 2030 年可达到 90-100 亿，市场前景广泛。
8	肿瘤早筛早诊产品	10,000.00	396.68	6,800.42	处于研发阶段和临床阶段的产品若干	获得三类医疗器械证书	国际领先	在我国，恶性肿瘤已成为严重威胁人群健康的主要公共卫生问题之一，每年恶性肿瘤所致的医疗花费超过 2200 亿元人民币，癌症所导致的健康问题易造成沉重的医疗负担。目前传统的肿瘤标志物和超声检测手段特异性及灵敏度均难以满足癌症早期诊断的需求，影像检测则具有费用高昂且不适合早筛的缺点。因此，基于基因检测的早筛或早期辅助诊断产品对于提高癌症的早诊率以及提升患者的五年生存率具有重大意义。我国的肿瘤早筛市场潜力巨大。2024 年，中国癌症早筛市场规模预计将达到 185 亿元人民币，并以复合年增长率（CAGR）36% 的速度增长至 2030 年。预计到 2030 年，中国癌症早筛市场的总体规模将达到 5,000 亿元人民币。这一增长主要得益于政府政策的支持、公众健康意识的提升以及新技术的应用。
9	个体化用药指导系列产品	10,000.00	829.91	7,217.65	获得 6 个三类产品证书，处于研发阶段和临床阶段的产品若干	获得三类医疗器械证书、CE 证书	采用多重荧光定量 PCR 技术，搭配公司拥有专利的高精度核酸纯化试剂，灵敏度、精密度、稳定性等性	根据 2024 年全球药物基因组学技术/治疗诊断/伴随诊断（CDx）市场规模约为 1,200 亿元人民币（按 2024 年平均汇率 1 美元=7.1217 元人民币计算），预计到 2027 年将达到 3,000 亿元人民币。中国在该领域的市场规模增长迅速，2024 年约为 175 亿元人民币，预计到 2027 年将达到 420 亿元人民币，全球占比有望提升至 13.48%。个体化用药指导基因检测在疾病用药指导中发挥重要作用，实现精准治疗，提高诊治与预防效益。

							能处于领先水平。	
10	免疫检测系列产品	13,000.00	3,891.02	8,720.59	获得 CE 认证的产品 88 个，其中包括全自动电化学发光仪 2 款，配套试剂 60 项；获得 NMPA 证书 27 项：其中化学发光仪 4 款，配套试剂证 22 个，层析平台三类产品 1 项。处于研发阶段的产品若干。	建立化学发光平台、层析平台以及其他免疫技术平台若干	化学发光平台采用电化学发光技术；层析平台采用彩色胶乳标记技术，采用化学交联方法	免疫诊断是体外诊断市场中占比最大的细分领域，2023 年我国免疫诊断市场规模达 308.6 亿元人民币，同比增长 10.4%。化学发光（电化学发光）技术因其灵敏度高、检测范围广、准确度高、自动化程度高等特点被广泛应用；免疫层析技术则因其检测效率高、操作简单、对检测条件要求低等优点，适用于大规模快速检测。随着多条产品线结合，检测的及时性和普及性将进一步提高，市场规模有望持续扩大。
合计	/	184,300.00	36,138.49	130,206.65	/	/	/	/

情况说明
无

5、 研发人员情况

单位：万元 币种：人民币

基本情况		
	本期数	上期数
公司研发人员的数量（人）	581	490
研发人员数量占公司总人数的比例（%）	24.77	24.43
研发人员薪酬合计	11,790.93	8,059.56
研发人员平均薪酬	20.29	16.45

研发人员学历结构	
学历结构类别	学历结构人数
博士研究生	43
硕士研究生	271
本科	254
专科	13
高中及以下	0
研发人员年龄结构	
年龄结构类别	年龄结构人数
30 岁以下（不含 30 岁）	277
30-40 岁（含 30 岁，不含 40 岁）	253
40-50 岁（含 40 岁，不含 50 岁）	44
50-60 岁（含 50 岁，不含 60 岁）	4
60 岁及以上	3

研发人员构成发生重大变化的原因及对公司未来发展的影响

适用 不适用

6、 其他说明

适用 不适用

三、报告期内核心竞争力分析

(一) 核心竞争力分析

适用 不适用

1. 解决行业痛点难点，构建共创、共进、共享、共赢的行业新生态

为改变过去国内严峻的传染病、癌症等重大疾病防治形势及落后的诊断技术等行业痛点难点问题，公司以推动分子诊断技术高精化、简便化、系统化、移动化、智能化“五化”建设为核心，自主研发了获得国家科技进步二等奖的高精度“磁珠法”、国际领先的快速简便“一步法”和通用型“全自动统一样本处理”“POCT 移动分子诊断”等一系列核心技术，构建了覆盖荧光定量 PCR、多重 PCR 技术、基因芯片、基因测序、移动分子诊断、核酸质谱、免疫检测、生物信息等全方位的技术平台。获国家科技进步二等奖、中国专利银奖、iDASH 国际隐私计算全球第一名等国际/国家级重大奖项 60 余项，获批国家基因检测技术应用示范中心、感染性疾病及肿瘤基因诊断技术

国家地方联合工程研究中心、国家企业技术中心、核酸诊断技术湖南省工程研究中心、湖南省核酸诊疗工程技术研究中心、湖南省企业技术中心等 10 余个国家和省级重大创新平台，承担国家“十三五”“十四五”重大科技专项等国家级和省级重大项目 60 余项，填补国内行业多项空白，推动国内行业技术全面赶超国际一流水平，有力打破进口垄断，使过去用不起、用不好的分子诊断正在变成老百姓用得起、用得好的惠民服务，引领生命科技从疾病解决方案到智能健康管理、从三甲医院到基层医疗机构、从 B 端到 C 端的全方位升级，实现覆盖全人群、全医疗机构、全渠道的变革，与全人类共享生命科技。

2. 服务全民健康主题，匠心打造精准医学整体化解决方案服务

围绕全民健康，公司全力打造精品工程，致力于解决行业痛点难点，搭建了覆盖全生命周期不同人群的全方位产品线，自主研发了传染病防控、妇幼健康、血液安全、癌症防控、伴随诊断等一系列覆盖全生命周期不同人群的产品 1,000 余种，可提供各类检测服务 2,200 余项，形成了集试剂、仪器、测序服务、第三方医学检验服务、分子实验室共建等为一体的全产业链系统整体解决方案，并根据各类检测场景的个性化需求进行技术和检测方案优化整合，进一步推动基因技术应用普适化、全场景化，产品和服务广泛应用于临床医疗、公共卫生、科研应用、食品安全等多个领域。

公司实施生态打造战略，通过自主研发、战略合作、产业并购等多种方式，加大全产业链上下游的延伸与建设力度，围绕生命科技领域关键底层技术、关键核心模块、关键原材料等重点赛道，不断开发、整合与突破，逐步打造覆盖全产业链生态的平台型企业。

3. 以培养激励赋能，携手聚集高素质国际化人才队伍

人才队伍建设和储备是公司得以持续高质量成长的源泉和基石。公司获批国家级博士后科研工作站，设立生命科学研究院，聚集了麻省理工学院、普林斯顿大学、牛津大学、哈佛大学、北京大学、清华大学等一大批名校毕业生，涵盖分子生物学、细胞生物学、免疫学、病理学、药理学、遗传学、临床检验学、自动化控制等多个领域，覆盖技术平台、试剂、仪器等全方位开发，让公司在呼吸道、妇幼、肝炎、血筛等领域创新优势明显。公司持续强化加快人才队伍建设、科研平台建设，多渠道加强人才引进力度，构建了一支具有全球视野与竞争力的国际化人才队伍，其国际领军人才 10 余名，全球优秀人才和团队 200 余名，拥有丰富的产业经验和前瞻的国际视野，为公司的创新发展提供了至关重要的人才基础和智力支撑。

公司紧密围绕战略部署，聚焦练好“内功”，提升人才素质，大力建设圣湘继续教育职业培训高等学堂，汇聚全球诊断领域的顶尖行业专家，配备最丰富的教学资源与最具实战经验的讲师团队，助力培养精英人才与行业领袖，传播圣湘愿景与文化，赋能行业发展与变革，为平台型公司的打造提供加速“引擎”。同时，公司构建了多元化、系统性、多层次的中长期激励约束体系，秉承以“不拘一格，唯才是用，奋斗为本，价值为纲”为核心的人才发展理念，培育卓有成效的奋斗者，聚焦公司未来发展战略方向，提升公司内生增长动力，携手共创圣湘梦。

4. 持续点亮国际化版图，全球惠民“圣湘方案”赢得国内外认可

公司持续强化国际化战略，加码重点国家与地区投入，正以“生命科技普惠者”形象拥抱全球。公司设立了位于印尼、法国、英国、菲律宾、美国、加拿大的海外子公司，在泰国、沙特等重点国家设立了办事处，并将进一步聚焦重点国家、重点市场进行深耕，通过深度属地化运营和本土化生产，提升公司业务影响力及全球竞争力。公司立足中国、放眼全球，搭建了集市场、医学、研发、营销、客户服务五位一体的营销服务机制，建立了一支海外市场拓展经验丰富的国际营销团队，在全球市场建立了较完备的经销商合作体系和分级管理体系。此外，公司坚持“走出去”和“请进来”并行，通过本土化合作、国际课题研究、学术交流、援建项目等形式，拓展全球视野与国际化生态建设布局，输出全球惠民“圣湘方案”。

公司深入拓展海外战线，圣湘产品和方案已服务法国、美国、德国、西班牙、哥伦比亚、巴西、印尼、菲律宾、泰国、沙特等 160 多个国家和地区，全球化战略版图稳步拓展。

5.以质量品质为先，全面保障客户技术服务需求

公司秉承“每盒每剂，但求高精高质；一诊一断，当思人命关天”的质量方针，宣导“坚守品质、坚守社会价值、坚守创新、坚守客户需求”的质量文化，建立了行业领先的全流程质控体系。公司坚持质量为本，持续研究开发新技术、新产品，高度重视产品质量及质量文化建设，按质量方针组织生产，从原料到成品进行严格的质量控制，且有严格的产品放行审批流程，确保出厂产品安全有效，恪守全流程质控体系和营销售后服务，输出一系列高品质、超灵敏产品，成为“行业质量标杆”品牌。

公司坚持“创新+服务”双轮驱动，将“服务”作为公司核心竞争力进行重点布局。公司构建了由经销商服务团队（公司专业培训）、遍布全国各地的一线服务工程师、经验丰富的二线技术工程师、生命科学研究院、精品工程委员会组成的“五级”服务体系，组建了一支服务意识强、专业高效的技术服务团队。公司技术服务团队秉承“2 小时内响应，24 小时内提供方案，48 小时内到达现场”的“悦服务”理念，全方位覆盖试剂、仪器技术服务，能够全面保障客户技术服务需求。

6.以专业高效管理，长远铸造良好行业口碑

经过十余年的发展，公司已在客户中树立了专业、高效的品牌形象，建立了较强的客户黏性与客户忠诚度。通过技术服务与学术营销赋能，大大提升了经销商的积极性与合作力度，同时针对现有经销商进行系统化管理，深入终端进行服务与培训，可大幅提升经销商的销售潜力，实现共赢。

在国内市场，公司在主要省会城市建立了分公司/办事处，产品及解决方案已在湘雅医院、北京协和医院、华西医院等全国标杆医院以及金域医学、迪安诊断、艾迪康等大型第三方医学检验机构、体检机构等医疗机构使用，并承担了公卫防控、“两癌”筛查等一系列政府民生健康项目，产品正在加速实现进口替代。在海外市场方面，公司充分发挥近年来积累的渠道优势和品牌优势，以优质的产品与服务快速打开国际化销售渠道，在国际市场赢得良好的口碑。

(二) 报告期内发生的导致公司核心竞争力受到严重影响的事件、影响分析及应对措施

适用 不适用

四、风险因素**(一) 尚未盈利的风险**

适用 不适用

(二) 业绩大幅下滑或亏损的风险

适用 不适用

(三) 核心竞争力风险

适用 不适用

1.核心技术失密风险

在长期研发和生产实践中，公司形成了独有的核心技术，包括各种核酸提取方案、引物探针设计方案、扩增体系方案、仪器设计方案、检测方法等，构成了公司的核心机密和核心竞争力。出于保护核心技术的考虑，公司仅对其中部分关键技术和设备申请了专利。公司建立了严格的保密制度以防范核心机密泄密风险。如果公司不能持续有效地对相关专有技术和商业秘密进行管理，公司的核心技术存在泄露和被他人窃取的风险，从而对公司的生产经营产生不利影响。

2.核心技术人员流失风险

体外诊断的行业特点要求生产企业拥有更多的跨领域交叉学科复合型技术人才，由于国内体外诊断行业特别是分子诊断起步较晚，复合型人才相对缺乏。公司在技术创新和产品研发方面建立了完善的项目开发管理制度及激励机制，报告期内，公司研发团队结构稳定，不存在对特定技术人员的重要依赖情况。但随着我国体外诊断行业的快速发展，人才竞争日益激烈，核心技术人员流失可能会带来研究开发进程放缓或停滞的风险，对公司持续经营情况构成不利影响。

(四) 经营风险

适用 不适用

1.市场竞争加剧风险

目前，市场需求的增加和国家政策的鼓励为国内体外诊断行业的发展提供了更多的机遇，但由于市场化程度较高，将吸引越来越多的企业参与到该领域的市场竞争中来。目前国内行业竞争格局中，罗氏、雅培等跨国企业整体处于优势地位，部分技术实力强的国内企业在不同的细分市场拥有较高的市场占有率，公司凭借系统化的技术平台、高效的研发体系、丰富的产品线、优秀的产品性能和完善的技术支持服务，在体外诊断部分产品细分市场取得较好的业绩，其中呼吸道感染、肝炎防控领域的产品市场占有率领先，生殖道感染与遗传、测序等其他产品也已具备较好的市场基础。随着行业内原有企业的快速发展，以及新企业的加入，市场竞争将会进一步加剧，如果公司未来不能保持技术、产品、服务等方面的优势，可能会因激烈的市场竞争影响盈利能力。

2.质量控制风险

公司产品种类丰富，生产过程控制相对复杂，且试剂、仪器产品主要供临床诊断服务使用，直接关系到诊断的准确性，因此对质量要求标准较高。公司始终严格执行国家质量管理体系相关要求，并积极与国际标准接轨，对产品生产过程每一个环节实施严格的质量管理与卫生安全控制，从最前端的原材料质控着手进行全流程质控，试剂、仪器、标准物质全方位覆盖。但未来若出现不可控偶发因素引发产品质量问题，导致医疗事故的发生，将影响公司品牌形象和产品销售，对公司的生产经营产生不利影响。

3.产品市场开拓不及预期风险

公司重视自主创新，针对国内外疾病诊断领域痛点难点，持续开发了一系列适应与贴近市场需求的优质产品，并针对后续市场拓展制定了详细的实施方案。但具体的业务拓展情况受行业发展、客户需求、宏观经济、市场推广等多种因素影响，产品销售及利润贡献具有不确定性，存在市场开拓及业务增长不及预期的风险。

4.经销商管理风险

公司在产品销售环节采取“直销和经销相结合”的销售模式。除业务合作外，各经销商在人、财、物等方面均独立于公司。公司制定了严格的经销商管理制度，要求经销商按照国家法律法规、相关政策合法经营。随着公司的快速发展，公司不断完善营销网络，扩大经销商规模和覆盖区域，对经销商的培训管理、组织管理以及风险管理的难度也将加大。若公司不能及时提高对经销商的管理能力，一旦经销商出现自身管理混乱、违法违规等行为，可能导致公司产品销售出现区域性下滑，对公司的市场推广产生不利影响。

(五) 财务风险

√适用 不适用

公司作为高新技术企业，享受的税收优惠政策主要为企业所得税和增值税优惠，并根据相关政策获得了多项政府补助。如果未来国家主管部门对相关税收优惠政策、政府补助政策作出调整或其他原因导致公司不再符合相关的认定或鼓励条件，导致公司无法享受上述税收优惠政策及政府补助，则可能对公司经营业绩和盈利能力产生不利影响。

(六) 行业风险

√适用 不适用

我国对医疗器械实行严格的产品分类管理制度、产品注册/备案制度、生产许可制度、经营许可制度等，此外国家针对医疗器械及其上下游发布的一些政策也对行业内企业产生重大影响。随着我国医疗卫生体制改革（简称“医改”）的不断推进，已有部分省份在医疗器械领域推行了“两票制”，或针对部分产品进行集中采购、带量采购试点。从长期来看，随着两票制、药品集中采购和使用、带量采购在体外诊断行业逐步推进，将有可能导致渠道商利润空间压缩，对后续市场营销管理与模式创新提出新的挑战。如果未来国家产业政策、行业准入政策以及相关标准发生对

公司不利的重大变化，或公司无法在经营上及时调整以适应医改带来的市场规则以及行业监管政策的变化，将会对公司正常的生产经营活动产生不利影响。

(七) 宏观环境风险

适用 不适用

近年来，国际局势跌宕起伏，国际贸易环境日趋复杂，贸易摩擦争端不断。如未来国际贸易摩擦升级，或因地缘政治问题对某些国家或地区的经济贸易发生显著影响，可能对公司盈利水平及海外业务运营带来不利影响。

(八) 存托凭证相关风险

适用 不适用

(九) 其他重大风险

适用 不适用

五、报告期内主要经营情况

2024年公司实现营业收入145,806.16万元，同比增长44.78%；归属于上市公司股东的扣除非经常性损益的净利润20,222.74万元，同比增长182.25%；经营活动产生的现金流量净额27,444.79万元，同比增长530.34%；扣除非经常性损益后的基本每股收益0.34元/股，同比增长183.33%，主要系公司持续深入实施创新驱动战略，强化平台化、国际化战略打造，积极把握逆周期发展机遇，在呼吸道、妇幼、血源、测序等多个关键领域的技术、产品及市场布局取得长足发展，逐步走入放量增长阶段。

(一) 主营业务分析

1、 利润表及现金流量表相关科目变动分析表

单位：元 币种：人民币

科目	本期数	上年同期数	变动比例 (%)
营业收入	1,458,061,552.96	1,007,118,933.74	44.78
营业成本	322,054,954.12	286,640,893.23	12.35
销售费用	499,820,112.75	358,420,815.41	39.45
管理费用	251,654,185.67	189,312,341.10	32.93
财务费用	-85,286,843.66	-53,454,299.92	不适用
研发费用	277,685,929.66	196,275,570.41	41.48
经营活动产生的现金流量净额	274,447,856.11	43,539,567.11	530.34
投资活动产生的现金流量净额	-101,921,604.31	1,397,789,976.65	不适用
筹资活动产生的现金流量净额	132,490,649.70	-369,110,046.51	不适用

营业收入变动原因说明：主要系公司持续深入实施创新驱动战略，体外诊断领域的技术及市场优势快速凸显，呼吸道、妇幼、血源、测序等多个关键领域的技术、产品及市场布局取得长足发展，逐步走入放量增长阶段所致。

营业成本变动原因说明：主要系报告期内销售发货量增长及产品结构优化所致。

销售费用变动原因说明：主要系报告期内销售增长带来的市场投入及变动费用增加所致。
 管理费用变动原因说明：主要系报告期内人工费用与交通差旅以及水电物业费用增加所致。
 财务费用变动原因说明：主要系报告期内理财收益增加所致。
 研发费用变动原因说明：主要系公司高度重视研发创新，报告期内持续加大研发投入力度所致。
 经营活动产生的现金流量净额变动原因说明：主要系报告期内公司销售回款增加及加强资金管理所致。
 投资活动产生的现金流量净额变动原因说明：主要系报告期内理财到期收回以及参股公司股权结构变动引起公司合并报表范围变动所致。
 筹资活动产生的现金流量净额变动原因说明：主要系报告期内取得 IFC 贷款所致。

本期公司业务类型、利润构成或利润来源发生重大变动的详细说明
适用 不适用

2、收入和成本分析

适用 不适用

报告期内，公司实现营业总收入 1,458,061,552.96 元，较上年同期增长 44.78%；营业成本 322,054,954.12 元，较上年同期上升 12.35%。

(1). 主营业务分行业、分产品、分地区、分销售模式情况

单位：元 币种：人民币

主营业务分行业情况						
分行业	营业收入	营业成本	毛利率 (%)	营业收入比上年增减 (%)	营业成本比上年增减 (%)	毛利率比上年增减 (%)
体外诊断行业	1,423,921,050.90	304,942,307.91	78.58	43.67	13.12	5.78
主营业务分产品情况						
分产品	营业收入	营业成本	毛利率 (%)	营业收入比上年增减 (%)	营业成本比上年增减 (%)	毛利率比上年增减 (%)
诊断试剂	1,274,220,439.77	152,628,918.96	88.02	62.69	67.94	减少 0.37 个百分点
诊断仪器	83,321,671.98	98,512,045.24	-18.23	-43.82	-19.71	减少 35.50 个百分点
检测服务	66,378,939.15	53,801,343.71	18.95	11.43	-3.92	增加 12.94 个百分点
主营业务分地区情况						
分地区	营业收入	营业成本	毛利率 (%)	营业收入比上年增减 (%)	营业成本比上年增减 (%)	毛利率比上年增减 (%)
境内	1,360,806,190.24	282,921,292.34	79.21	47.63	12.70	增加 6.44 个百分点
境外	63,114,860.66	22,021,015.56	65.11	-9.00	18.77	减少 8.16 个百分点

						个百分点
主营业务分销售模式情况						
销售模式	营业收入	营业成本	毛利率 (%)	营业收入比上年增减 (%)	营业成本比上年增减 (%)	毛利率比上年增减 (%)
直销	178,702,207.95	35,073,510.99	80.37	19.14	34.55	-2.25
经销	1,245,218,842.95	269,868,796.92	78.33	48.05	10.83	7.28

主营业务分行业、分产品、分地区、分销售模式情况的说明

报告期内，公司主营产品均属于体外诊断行业，涵盖试剂、仪器及检测服务。

报告期内，公司产品毛利率较上年上升，主要系公司常规试剂业务取得大幅增长、产品销售结构持续优化所致。

报告期内，公司销售模式不变，仍为经销为主、直销经销相结合的模式。

(2). 产销量情况分析表

适用 不适用

主要产品	单位	生产量	销售量	库存量	生产量比上年增减 (%)	销售量比上年增减 (%)	库存量比上年增减 (%)
核酸检测试剂(含提取)	人份	137,160,747	116,352,313	33,523,062	25.15	50.87	0.78
核酸检测设备(自产)	台	1,330	459	2,332	-16.40	-36.60	-29.46

产销量情况说明

库存量变化的影响因素还包括借置、自用等。

(3). 重大采购合同、重大销售合同的履行情况

适用 不适用

(4). 成本分析表

单位：元

分行业情况							
分行业	成本构成项目	本期金额	本期占总成本比例 (%)	上年同期金额	上年同期占总成本比例 (%)	本期金额较上年同期变动比例 (%)	情况说明
体外诊断行	直接材料	245,224,696.17	80.42	208,674,686.23	77.41	17.52	
	直接人工	15,240,856.14	5.00	19,467,756.62	7.22	-21.71	
	制造	27,821,703.60	9.12	28,483,768.40	10.57	-2.32	

业	费用						
	其他费用	16,655,052.00	5.46	12,948,726.52	4.80	28.62	
分产品情况							
分产品	成本构成项目	本期金额	本期占总成本比例 (%)	上年同期金额	上年同期占总成本比例 (%)	本期金额较上年同期变动比例 (%)	情况说明
诊断试剂	直接材料	128,362,732.91	84.10	71,299,015.02	78.45	80.03	产销双增,规模效应凸显,人工和制造费用占总成本比下降
	直接人工	2,012,283.90	1.32	3,309,881.04	3.64	-39.20	
	制造费用	6,926,013.16	4.54	5,728,022.28	6.30	20.91	
	其他费用	15,327,889.00	10.04	10,545,775.89	11.60	45.35	
诊断仪器	直接材料	90,791,328.45	92.16	115,589,039.96	94.21	-21.45	仪器产销量下降,人工和制造费用占总成本比上升
	直接人工	742,341.73	0.75	529,452.19	0.43	40.21	
	制造费用	5,976,080.06	6.07	4,211,551.53	3.43	41.90	
	其他费用	1,002,295.00	1.02	2,367,524.11	1.93	-57.66	
检测服务	直接材料	26,070,634.81	48.46	21,786,631.25	53.19	19.66	采购降本
	直接人工	12,486,230.52	23.21	15,628,423.39	17.75	-20.11	
	制造费用	14,919,610.38	27.39	18,544,194.59	27.26	-19.55	
	其他费用	324,868.00	0.60	35,426.52	0.06	817.02	

成本分析其他情况说明

无

(5). 报告期主要子公司股权变动导致合并范围变化

√适用 □不适用

湖南圣维鲲鹏生物科技有限公司的第二大股东 March Elite (HK) Limited, 为更好的进行所投资项目的管理, 于 2024 年 6 月新引入了第三方专业 GP 和 LP, 以期协同专业投资机构的资源、管理及平台优势, 提升投后管理运作水平、完善风险控制体系, 进一步促进与标的公司的上下游业务合作, 实现投资价值的最大化。

March Elite (HK) Limited 于 2024 年 6 月修改了其股东协议及公司章程, 将其公司性质变更为基金制公司, 变更了其投资决策机制 (除新引入 GP 外的圣湘及其他股东不再享有决策权), 并设立了针对唯一决策股东的超额利润分配机制, 6 月底完成工商变更。GP 投资款于 6 月底全部实缴, LP 投资款 6 月实缴 60%, 剩余 40% 已于 8 月 8 日实缴到位。变更完成之后, 圣湘生物不再

能通过对 March Elite (HK) Limited 的投资及经营决策实施控制,因此, March Elite (HK) Limited 于 2024 年 6 月 30 日不再纳入合并范围。

基于前述事项,湖南圣维鲲腾生物科技有限公司于 2024 年 6 月通过股东会决议对其董事进行了变更,变更后董事会成员共计 5 名,其中圣湘生物仅派出 1 名,圣湘生物不能从董事会层面对湖南圣维鲲腾生物科技有限公司实施控制。因此,湖南圣维鲲腾生物科技有限公司(含其下属子公司,以下合称“圣维鲲腾”)于 2024 年 6 月 30 日不再纳入合并范围。

(6). 公司报告期内业务、产品或服务发生重大变化或调整有关情况

适用 不适用

(7). 主要销售客户及主要供应商情况

A. 公司主要销售客户情况

适用 不适用

前五名客户销售额24,455.36万元,占年度销售总额16.77%;其中前五名客户销售额中关联方销售额0万元,占年度销售总额0%。

公司前五名客户

适用 不适用

单位:万元 币种:人民币

序号	客户名称	销售额	占年度销售总额比例 (%)	是否与上市公司存在关联关系
1	A 公司	9,143.67	6.27	否
2	B 公司	4,960.15	3.40	否
3	C 公司	3,565.34	2.45	否
4	D 公司	3,481.35	2.39	否
5	E 公司	3,304.85	2.27	否
合计	/	24,455.36	16.77	/

报告期内向单个客户的销售比例超过总额的 50%、前 5 名客户中存在新增客户的或严重依赖于少数客户的情形

适用 不适用

报告期内不存在严重依赖少数客户的情形,A 公司和 C 公司为新进入前 5 名的客户,主要系公司积极拓展业务,报告期内引入优质经销商的原因。

B. 公司主要供应商情况

适用 不适用

前五名供应商采购额15,912.54万元,占年度采购总额37.63%;其中前五名供应商采购额中关联方采购额0万元,占年度采购总额0%。

公司前五名供应商

适用 不适用

单位:万元 币种:人民币

序号	供应商名称	采购额	占年度采购总额比例 (%)	是否与上市公司存在关联关系
1	A 公司	4,815.68	11.39	否
2	B 公司	3,830.63	9.06	否

3	C公司	2,814.50	6.66	否
4	D公司	2,256.15	5.33	否
5	E公司	2,195.58	5.19	否
合计	/	15,912.54	37.63	/

报告期内向单个供应商的采购比例超过总额的50%、前5名供应商中存在新增供应商的或严重依赖于少数供应商的情形

适用 不适用

3、费用

适用 不适用

单位：元 币种：人民币

科目	本期数	上年同期数	变动比例 (%)	变动原因
销售费用	499,820,112.75	358,420,815.41	39.45	主要系报告期内销售增长带来的市场投入及变动费用增加所致。
管理费用	251,654,185.67	189,312,341.10	32.93	主要系报告期内人工费用与交通差旅以及水电物业费用增加所致。
财务费用	-85,286,843.66	-53,454,299.92	不适用	主要系报告期内理财收益增加所致。
研发费用	277,685,929.66	196,275,570.41	41.48	主要系公司高度重视研发创新，报告期内持续加大研发投入力度所致。

4、现金流

适用 不适用

单位：元 币种：人民币

科目	本期数	上年同期数	变动比例 (%)	变动原因
经营活动产生的现金流量净额	274,447,856.11	43,539,567.11	530.34	主要系报告期内公司销售回款增加及加强资金管理所致。
投资活动产生的现金流量净额	-101,921,604.31	1,397,789,976.65	不适用	主要系报告期内理财到期收回以及参股公司股权结构变动引起公司合并报表范围变动所致。
筹资活动产生的现金流量净额	132,490,649.70	-369,110,046.51	不适用	主要系报告期内取得IFC贷款所致。

(二) 非主营业务导致利润重大变化的说明

适用 不适用

(三) 资产、负债情况分析

适用 不适用

1、资产及负债状况

单位：元

项目名称	本期期末数	本期期末数占总资产的比例(%)	上期期末数	上期期末数占总资产的比例(%)	本期期末金额较上期期末变动比例(%)	情况说明
交易性金融资产	139,670,687.90	1.62	548,279,394.04	6.49	-74.53	报告期内公司闲置资金管理结构变化所致
应收票据	157,100.44	0.00	2,709,016.00	0.03	-94.20	报告期内合理制定收款政策，控制收款风险，提供应收回款效率
应收款项融资	31,180,307.12	0.48			不适用	报告期内合理制定收款政策，控制收款风险，提供应收回款效率
预付款项	37,211,317.36	0.43	53,676,521.04	0.63	-30.67	报告期内预付原料采购款减少所致
其他流动资产	41,493,191.90	0.45	21,769,056.58	0.26	76.96	报告期内待抵扣进项及预缴税款增加所致
债权投资	3,209,385.55	0.04	93,005,520.07	1.10	-96.55	主要系报告期内参股公司股权结构变动引起公司合并报表范围变动所致
长期股权投资	375,107,826.34	4.36	209,116,307.10	2.47	79.38	报告期内新增对外投资及参股公司股权结构变动引起公司合并报表范围变动所致
使用权资产	17,587,841.29	0.20	30,174,240.37	0.36	-41.71	报告期内场地租赁到期所致
开发支出	94,699,216.79	1.10	44,684,836.34	0.53	111.93	报告期内资本化阶段研发投入增加所致
其他非流动资产	47,044,827.80	0.55	25,161,673.27	0.30	86.97	系报告期内预付长期资产款项增加所致
应付票据	20,807,020.25	0.24	57,132,424.75	0.68	-63.58	系报告期内应付票据到期付款所致
合同负债	64,552,011.59	0.75	32,805,429.95	0.39	96.77	报告期内预收账款增加所致

应交税费	9,599,682.87	0.11	48,351,549.37	0.57	-80.15	系报告期内应交企业所得税及增值税减少所致
其他应付款	131,018,370.47	1.52	93,389,787.33	1.10	40.29	报告期内应付未结算的款项增加所致
一年内到期的非流动负债	5,282,192.18	0.06	11,100,631.14	0.13	-52.42	报告期内场地租赁到期所致
其他流动负债	1,168,836.50	0.01	796,442.41	0.01	46.76	报告期内预收账款增加所致
长期借款	396,646,274.01	4.61			不适用	报告期内收到IFC贷款所致
租赁负债	11,924,758.35	0.14	18,210,949.89	0.22	-34.52	报告期内外部场地租赁到期所致
减：库存股	274,293,035.06	3.19	515,334,952.54	6.10	-46.77	报告期内股权激励行权及注销库存股所致
少数股东权益	102,559,684.46	1.19	223,636,214.96	2.65	-54.14	主要系报告期内参股公司股权结构变动引起公司合并报表范围变动所致

其他说明

无

2、境外资产情况

适用 不适用

(1) 资产规模

其中：境外资产266,931,674.70（单位：元 币种：人民币），占总资产的比例为3.10%。

(2) 境外资产占比较高的相关说明

适用 不适用

3、截至报告期末主要资产受限情况

适用 不适用

4、其他说明

适用 不适用

(四) 行业经营性信息分析

适用 不适用

(五) 投资状况分析

对外股权投资总体分析

√适用 □不适用

单位：元 币种：人民币

报告期投资额（元）	上年同期投资额（元）	变动幅度
264,677,760.00	152,617,390.76	73.43%

1、重大的股权投资

□适用 √不适用

2、重大的非股权投资

□适用 √不适用

1、以公允价值计量的金融资产

√适用 □不适用

单位：元 币种：人民币

资产类别	期初数	本期公允价值变动损益	计入权益的累计公允价值变动	本期计提的减值	本期购买金额	本期出售/赎回金额	其他变动	期末数
私募基金	196,501,857.37		-5,052,933.42		20,000,000.00	3,701,176.10		207,747,747.85
其中：苏州金闾二期股权投资合伙	155,310,844.42		-3,683,701.62			3,701,176.10		147,925,966.70

企业（有限合伙）								
苏州金闾三期股权投资合伙企业（有限合伙）	41,191,012.95		-932,015.87					40,258,997.08
嘉兴康沃拓杰创业投资合伙企业（有限合伙）			-437,215.93	20,000,000.00				19,562,784.07
其他	548,279,394.04	7,806,892.69		979,000,000.00	1,343,000,000.00	-52,415,598.83		139,670,687.90
其中：理财产品	548,279,394.04	7,806,892.69		979,000,000.00	1,343,000,000.00	-52,415,598.83		139,670,687.90
其他	475,706,677.84	601,194.79	-210,438.20	20,000,000.00	0.00	13,494,452.08		509,591,886.51
其中：江苏鹏远生物科技股份有限公司	4,746,694.33		-210,438.20					4,536,256.13
深圳市真迈生物科技有限公司	470,959,983.51	601,194.79						471,561,178.30
河北冰缘圣康医疗科技有限公司				20,000,000.00				20,000,000.00
QuantuMDxGroup Limited						13,494,452.08		13,494,452.08
合计	1,220,487,929.25	8,408,087.48	-5,263,371.62	1,019,000,000.00	1,346,701,176.10	-38,921,146.75		857,010,322.26

注：理财产品本期公允价值变动损益，指本年确认的公允价值变动损益对净利润的影响。其他变动，是指上年确认损益未到账在本年收回部分及本年已确认本年已到账的部分。

证券投资情况

适用 不适用

衍生品投资情况

适用 不适用

3、 私募股权投资基金投资情况

√适用 □不适用

单位：元 币种：人民币

私募 基金 名称	投资 协议 签署 时点	投资 目的	拟投资总额	报告期内投资 金额	截至报告期末 已投资金额	参与 身份	报告 期末 出资 比例 (%)	是否控 制该基 金或施 加重大 影响	会 计 核 算 科 目	是否 存在 关联 关系	基金底层资 产情况	报告期利润 影响	累计利润影 响
湖南 湘江 圣湘 生物 产业 基金 合伙 企业 (有 限合 伙)	2023 年2 月28 日	推动 公司 业务 拓展 及产 业链 延伸	200,000,000.00	100,000,000.00	200,000,000.00	有 限合 伙人	50	否	长 期 股 权 投 资	是	报告 期 内, 该基 金投 资了 5个 项 目, 投 资范 围为 医疗 器 械、 生物 技 术相 关领 域	7,509,862.69	9,640,896.33
合计	/	/	200,000,000.00	100,000,000.00	200,000,000.00	/	50	/	/	/	/	7,509,862.69	9,640,896.33

其他说明
无

4、 报告期内重大资产重组整合的具体进展情况

□适用 √不适用

(六) 重大资产和股权出售

□适用 √不适用

(七) 主要控股参股公司分析

√适用 □不适用

单位：元 币种：人民币

公司名称	公司类型	主营业务	注册资本	总资产	净资产	营业收入	净利润
湖南圣维尔医学检验所有限公司	全资子公司	医学检验检测	100,000,000.00	223,522,011.38	62084515.54	37,651,715.08	-11,580,017.02
湖南圣维基因科技有限公司	全资子公司	药品研发、生产、销售	30,000,000.00	132,559,335.96	-4,565,338.08	52,440,302.15	10,655,506.13
湖南康得生物科技有限公司	全资子公司	原材料采购、销售	2,000,000.00	39,931,122.57	-4,739,718.61	28,635,097.08	984,180.88
圣湘（上海）基因科技有限公司	全资子公司	研发、生产、销售	100,000,000.00	427,616,248.26	224,433,682.51	25,421,959.43	-12,851,029.71
圣湘（北京）基因科技有限公司	全资子公司	贸易	20,000,000.00	23,048,506.79	-2,532,826.75	15,017,339.45	13,313,212.75
湖南海兴电器有限责任公司	全资子公司	电子仪器等的生产、销售	25,000,000.00	201,876,684.63	22,328,760.62	10,245,963.24	-2,097,235.05
长沙索科亚生物技术有限公司	全资子公司	生物技术开发服务等	10,000,000.00	30,894,948.94	14,515,219.01	18,547,121.03	7,812,633.53
湖南元景智造科技有限公司	全资子公司	仪器仪表制造等	10,000,000.00	27,048,669.82	8,873,569.50	20,636,720.99	5,181,778.10
圣湘（成都）生物技术有限公司	全资子公司	医疗服务、检测服务	20,000,000.00	10,178,182.77	-13,856,826.13	8,754,716.98	-468,838.65

(八) 公司控制的结构化主体情况

□适用 √不适用

六、公司关于公司未来发展的讨论与分析

(一) 行业格局和趋势

√适用 不适用

关于行业格局和趋势请参见“第三节 管理层讨论与分析”之“二、报告期内公司所从事的主要业务、经营模式、行业情况及研发情况说明”之“（三）所处行业情况”。

(二) 公司发展战略

√适用 不适用

圣湘生物将深入推进“二次创业”，夯实“诊疗一体化”战略布局，坚持超常规发展思维、市场定义者定位，抓住生命科技“奇点”时刻将至、政策红利井喷、行业新生态建立、超人类主义愿景和健康需求强力驱动市场的产业发展“黄金纪元”，持续以 AI 赋能数智化转型，加大对生命科技关键底层技术、关键赛道的投入，在全球范围内引进行业顶级人才和团队，聚集生命科技产业全球优质资源，深入打造精品工程，为全世界人民提供更多用得起、用得好的生命科技、产品和服务，逐步实现从疾病解决方案到智能健康管理、从三甲医院到基层医疗机构、从 B 端到 C 端、从人类疾病管理到环境和动物的全方位升级，实现覆盖全人群、全医疗机构、全渠道、全生态的变革，努力在 1-3 个细分领域做到全球前三，以更强的能力建设拥抱生命科技的全面繁荣，向世界一流企业迈进，助力生命科技产业高质量发展和人类卫生健康共同体构建，成为守护人类健康的关键力量。

(三) 经营计划

√适用 不适用

展望 2025 年，圣湘生物将继续在生命科技领域砥砺前行，以创新为驱动，以市场为锚点，以责任为担当，朝着世界一流企业的目标奋勇迈进。公司将始终秉承“面向一线、面向客户、面向市场”和“客户导向、结果导向、问题导向”的核心理念，坚信并践行共创、共进、共享、共赢的文化，不断提升产品力、服务力、渠道力、生态力，努力打造诊疗一体化新生态，引领并举严肃医疗与健康消费的新蓝海。

在具体工作上，公司将聚焦以下七大工作重点，实现效率、效益、效能“三提升”：

在数智平台建设方面，公司积极布局 AI 技术领域，抓住数字化、智能化时代下的生命科技产业发展战略机遇，聚焦长远发展和当下需求结合，赋能各项 AI+医疗业务场景，助力医疗 AI 新质生产力。加强数智化顶层设计规划，细化重点数智化项目清单，确保数智化建设与公司战略目标相匹配。加强 AI 等数智化工具在产品研发、方案打造、技术服务中的实战应用，构建多维的应用场景，为深度解决临床问题创造新的路径。加强实时运营驾驶舱等数字化运营平台打造，提升决策的科学性和及时性。加强 AI 工具赋能办公效率提升应用，提升员工的工作效率和协同能力。加强数智化专业人才培养建设，提升公司整体数智化水平和创新能力。

在国内业务方面，高度对齐国家战略，深度服务精准医疗体系和分级诊疗体系建设，做好技术储备和市场开拓，助力生命科技人人可及。加大力度复制推广“三端合一”模式，深度整合医疗机构端、社区服务端、家庭场景端资源，打破服务边界，带动基层业务开展。加速临床市场产品入院，通过加强与各级医疗机构的合作，推动更多创新产品进入临床应用，提升市场覆盖率。此外，进一步加速渠道建设，开发核心渠道，加强渠道管理信息化、系统化建设，确保渠道的高效运作和稳定发展。

在国际业务方面，公司将坚定不移地推进国际化发展，进一步加大国际市场投入。深耕重点国家，深度参与当地国家医疗卫生体系建设，落实本土化机制，强化渠道管理、拓展和赋能，夯实国际化发展基础，拓展国际市场版图。持续“请进来、走出去”的一贯举措，沿着“一带一路”国家传递中国经验，以深耕细琢实现本土化发展，打造东欧两盟业务增长双引擎。优化产品组合和市场策略，紧密结合不同国家、地区的市场规模和经济社会发展阶段进行资源投入，进一步加强国际化全链条体系建设。强化圣湘品牌打造，加强国际交流和对外合作，提升品牌在国际市场的知名度和影响力。

在研发创新方面，公司将聚焦一线需求，强化可持续发展后劲。持续加大研发投入强度，做好产品规划，完善产品矩阵，确保产品能够满足不同客户群体的需求。完善底层能力建设，加速推进冻干、多重 PCR、分子 POCT 等新技术平台搭建及战略投资项目产业转化，提升公司的技术创新能力和市场响应速度。积极响应一线需求，保障国内国际重点项目交付，确保公司在全球市场的高质量发展。

在生态打造方面，继续坚持创新链、产业链、资金链、人才链“四链融合”理念，高度重视生态创新能力，铸“生态领导力”为行业竞争力。通过自主研发、战略合作、投资孵化、收购并购、资产重组等多种方式，进一步加大对生命科技关键底层技术、关键模块、关键原材料等领域布局，加大产业链上下游延伸力度，完善产业链布局。加强项目管理及投后整合，搭建平台型创业孵化体系，促进协同合作、优势互补、资源共享、开放创新，进一步加速科技成果转化，聚焦产业链核心价值加速实现。

在精品工程方面，聚焦客户满意，强化高精高质品牌打造。在供应链保障上，加速打通供应链全链条，提升库存周转率。持续强化精益管理，降本增效，提高产品质量和生产效率。在客户体验保障上，坚持“产品+服务”双轮驱动，将技术服务作为提升专业化水平的关键力量。优化客户反馈流程机制，高效解决客户问题，并落实常态化走访客户机制，倾听客户声音，为客户提供更加全面、高效的技术支持和服务保障。

在组织管理方面，持续完善管理机制，强化高效能组织打造。持续推进人才队伍升级，对内落实“人才培养升级”，完善系统化、个性化、持续性的关键人员培养体系，提升员工的专业能力和综合素质；对外做好“人才引入升级”，打造具有全球视野与竞争力的国际化人才队伍。落实平台一体化建设，健全沟通决策机制，优化业务流程和资源配置，实现集团与分、子公司之间的高效协同发展。提升人员效能，落实预算动态管理，为集团的整体可持续发展提供有力支撑。

(四) 其他

适用 不适用

第四节 公司治理

一、公司治理相关情况说明

适用 不适用

公司始终将规范化运营视为可持续发展的重要基石，严格按照《中华人民共和国公司法》《中华人民共和国证券法》《上市公司治理准则》及《上海证券交易所科创板股票上市规则》等法律法规，构建了科学、高效的公司治理体系。其中股东大会为最高决策机构，董事会负责执行决策，监事会履行监督职责，三者相互制衡、协调运转，实现了所有权与经营权的适度分离，在确保公司决策的科学性和透明度的基础上，促进了公司的高效运营与稳健发展。

公司治理与法律、行政法规和中国证监会关于上市公司治理的规定是否存在重大差异；如有重大差异，应当说明原因

适用 不适用

二、公司就其与控股股东在业务、人员、资产、机构、财务等方面存在的不能保证独立性、不能保持自主经营能力的情况说明

适用 不适用

控股股东、实际控制人及其控制的其他单位从事与公司相同或者相近业务的情况，以及同业竞争或者同业竞争情况发生较大变化对公司的影响、已采取的解决措施、解决进展以及后续解决计划

适用 不适用

控股股东、实际控制人及其控制的其他单位从事对公司构成重大不利影响的同业竞争情况

适用 不适用

三、股东大会情况简介

会议届次	召开日期	决议刊登的指定网站的查询索引	决议刊登的披露日期	会议决议
2023 年年度股东大会	2024 年 5 月 17 日	上交所官网 (www.sse.com.cn)	2024 年 5 月 18 日	审议通过了《圣湘生物科技股份有限公司 2023 年度董事会工作报告》等 9 项议案，并听取了《圣湘生物科技股份有限公司 2023 年度独立董事述职报告》，详见公告编号 2024-024
2024 年第一次临时股东大会	2024 年 9 月 3 日	上交所官网 (www.sse.com.cn)	2024 年 9 月 4 日	审议通过了《圣湘生物科技股份有限公司关于 2024 年半年度利润分配方案的议案》等 4 项议案，详见公告编号 2024-052
2024 年第二次临时股东大会	2024 年 11 月 21 日	上交所官网 (www.sse.com.cn)	2024 年 11 月 22 日	审议通过了《圣湘生物科技股份有限公司关于变更部分回购股份用途并注销暨减少注册资本的议案》等 2 项议案，详见公告编号 2024-070

表决权恢复的优先股股东请求召开临时股东大会

适用 不适用

股东大会情况说明

适用 不适用

上述股东大会的议案全部审议通过，不存在否决议案的情况。

四、表决权差异安排在报告期内的实施和变化情况

适用 不适用

五、红筹架构公司治理情况

适用 不适用

六、董事、监事和高级管理人员的情况

(一) 现任及报告期内离任董事、监事、高级管理人员和核心技术人员持股变动及报酬情况

√适用 □不适用

单位：股

姓名	职务	性别	年龄	任期起始日期	任期终止日期	年初持股数	年末持股数	年度内股份增减变动量	增减变动原因	报告期内从公司获得的税前报酬总额(万元)	是否在公司关联方获取报酬
戴立忠	董事长、总经理	男	57	2019年7月	2025年7月	190,042,348	190,205,090	162,742	二级市场增持	68.96	否
	核心技术人员			2020年2月	/						
彭铸	董事	男	50	2020年2月	2025年7月	257,655	383,387	125,732	股权激励实施	161.28	否
	副总经理、财务总监			2019年7月	2025年7月						
	董秘(离任)			2019年7月	2024年2月						
刘佳	董事	男	43	2022年7月	2025年7月	154,863	202,213	47,350	股权激励实施	46.26	否
	副总经理			2021年8月	2025年7月						
	核心技术人员			2020年2月	/						
喻霞林	董事、副总经理	男	46	2019年7月	2025年7月	117,863	151,684	33,821	股权激励实施	56.39	否
赵汇	董事	男	45	2022年7月	2025年7月	0	0	0	/	0.00	是
鲁凤民	董事	男	62	2024年9月	2025年7月	0	0	0	/	2.67	否
卫哲	董事	男	55	2025年1月	2025年7月	0	0	0	/	0.00	否
肖朝君	独立董事	男	59	2022年7月	2025年7月	0	0	0	/	8.00	否
曹亚	独立董事	女	74	2019年7月	2025年7月	0	0	0	/	8.00	否

乔友林	独立董事	男	70	2019年7月	2025年7月	0	0	0	/	8.00	否
王善平	独立董事	男	60	2022年7月	2025年7月	0	0	0	/	8.00	否
谭寤	监事会主席	女	42	2019年7月	2025年7月	202,155	202,155	0	/	62.16	否
冯浪	监事	女	40	2022年7月	2025年7月	0	0	0	/	30.12	否
林玲	监事	女	46	2022年7月	2025年7月	2,272	2,272	0	/	32.26	否
刘凯	副总经理	男	48	2021年8月	2025年7月	79,600	147,243	67,643	股权激励实施	150.19	否
王海啸	副总经理	男	47	2022年7月	2025年7月	164,955	232,597	67,642	股权激励实施	143.35	否
熊晓燕	副总经理	女	42	2022年10月	2025年7月	75,844	126,576	50,732	股权激励实施	69.54	否
邓中平	副总经理	男	48	2019年7月	2025年7月	55,500	106,232	50,732	股权激励实施	49.30	否
	核心技术人员			2020年2月	/						
黄强	董秘	男	43	2024年2月	2025年7月	0	0	0	/	70.53	否
周俊	副总经理	女	54	2019年7月	2025年7月	38,850	89,582	50,732	股权激励实施	108.08	否
连政	副总经理	男	49	2024年12月	2025年7月	0	0	0	/	4.80	否
吴康	核心技术人员	男	40	2022年11月	/	27,803	67,830	40,027	股权激励实施	79.90	否
谭德勇	核心技术人员	男	38	2021年10月	/	37,000	70,821	33,821	股权激励实施	57.66	否
任小梅	核心技术人员	女	38	2020年2月	/	39,428	73,249	33,821	股权激励实施	53.53	否
张可亚	核心技术人员	男	40	2021年10月	/	37,000	70,821	33,821	股权激励实施	92.22	否
解亚平	核心技术人员	男	44	2021年10月	/	55,500	106,232	50,732	股权激励实施	63.69	否
刘让蛟	核心技术	男	58	2020年2月	/	12,950	29,860	16,910	股权激励	58.96	否

	人员								实施		
杨丽	核心技术人员	女	41	2023年12月	/	0	24,680	24,680	股权激励实施	69.30	否
龙凤英	核心技术人员	女	38	2024年11月	/	2,960	5,665	2,705	股权激励实施	8.05	否
符小玉	核心技术人员	女	43	2024年11月	/	0	3,656	3,656	股权激励实施	9.20	否
范旭	董事（离任）	男	44	2020年10月	2024年11月	257,655	308,387	50,732	股权激励实施	42.31	是
	副总经理（离任）			2019年7月	2024年11月						
	核心技术人员（离任）			2020年2月	2024年11月						
方媛	董事（离任）	女	42	2019年7月	2024年8月	0	0	0	/	0.00	否
殷鹏	副总经理（离任）	男	61	2023年2月	2025年3月	0	125,000	125,000	股权激励实施	230.92	否
朱健	副总经理（离任）	男	49	2021年8月	2025年3月	74,000	141,643	67,643	股权激励实施	172.40	否
缪为民	核心技术人员（离任）	男	60	2020年2月	2025年3月	7,860	15,365	7,505	股权激励实施、二级市场买卖	28.66	否
纪博知	核心技术人员（离任）	男	43	2020年2月	2024年11月	14,800	28,328	13,528	股权激励实施	38.81	是
合计	/	/	/	/	/	191,758,861	192,920,568	1,161,707	/	2,093.50	/

注：“报告期内从公司获得的税前报酬总额”为该人员在报告期内担任董监高或核心技术人员期间获取的、按权责发生制应归属于本报告期的年度现金薪酬。

姓名	主要工作经历
----	--------

戴立忠	北京大学学士，美国普林斯顿大学硕士、博士，麻省理工学院博士后。现任圣湘生物法定代表人、董事长、总经理。先后当选第十三届、十四届全国人大代表，第三届中国慈善联合会副会长；是国家高层次人才，国务院特殊津贴专家，中国侨界十杰，长沙市A类人才（国际顶尖人才）；荣获国家科技进步二等奖、全国创新争先奖、中国专利银奖、全国抗击新冠肺炎疫情民营经济先进个人等重大奖项60余项。
彭铸	2000年11月至2005年7月，于三一集团有限公司泵送事业部担任财务总监；2005年8月至2009年1月，于三一集团有限公司财务总部担任财务副总监；2009年1月至2013年7月，于三一集团有限公司财务总部担任财务副总监（总裁助理）；2013年9月至2017年8月，于泰富重装集团有限公司担任副总裁兼财务总监；2017年8月入职圣湘生物，现任圣湘生物董事、副总经理、财务总监。
刘佳	2009年入职圣湘生物，历任项目主管、研发经理、研发副总监、研发总监等职务，现任圣湘生物董事、副总经理。
喻霞林	2000年1月至2008年12月，于宁乡市政府部门任职；2008年12月入职圣湘生物，历任物料部采购员、物料部主管、物料部副经理、物料部经理、物料部资深经理、采购部资深经理、运营副总监、运营总监、资深运营总监等职务。现任圣湘生物董事、副总经理。
赵汇	2007年7月至2010年7月，于麦格理资本担任经理；2010年8月至2015年7月，于高盛亚洲投资银行部担任执行董事；2015年8月至2018年3月，于新元医疗基金担任管理合伙人；2018年5月至2019年8月，于北京大钲管理咨询有限公司担任高级董事；2019年2月至2022年10月，于上海天数智芯半导体有限公司担任总裁；2021年2月至今，于长沙圣维荣泉创业投资有限公司担任总经理。2022年7月至今，任圣湘生物董事。
鲁凤民	现任北京大学感染病中心主任、教授、博士生导师，曾任北京大学基础医学院病原生物学系主任。主要从事病毒性肝炎的实验室诊断、HBV感染相关肝癌发病机制等研究。作为课题负责人承担的课题有“艾滋病和病毒性肝炎等重大传染病防治”科技重大专项“十一五”、“十二五”及“十三五”“乙型病毒性肝炎临床诊断及监测技术的研究”课题；北京市科技计划“病毒性肝炎防治关键技术研究”课题；国家自然科学基金面上项目以及“863”、“973”计划等。在病毒性肝炎研究方面的研究曾两次获国家科技进步二等奖、中华医学会科技进步二等奖。兼任中华医学会医学病毒学分会及中国微生物学会病毒学工作委员会常委、北京市医学病毒学分会主任委员、中国医药质量管理协会转化医学分会主任委员等学术任职。兼任福建广生堂药业有限公司（300346，SZ）独立董事。
卫哲	现任嘉御资本（也称：苏州维特力新创业投资管理有限公司）创始合伙人兼董事长，在人工智能、新消费、前沿科技等领域具有深厚的投资管理经验及丰富的行业资源链接，在多产业生态端深度布局。曾任东方证券投资银行部总经理，普华永道国际会计公司融资部经理，曾任百安居（中国）首席财务官、首席执行官，阿里巴巴首席执行官。兼任香港电讯盈科非执行董事，中国连锁经营协会副会长。
肖朝君	1988年7月至1995年7月，于北京四达技术开发中心担任副总经理；1995年7月至1998年12月，于深圳九州方圆商贸公司担任董事长；1999年1月至2002年9月，于北京恒基伟业信息技术有限公司担任副总经理；2002年9月至2007年，于深圳乾坤无线通讯技术有限公司担任董事长；2008年至2011年，于北京天宇朗通通讯技术有限公司担任副总裁；2011年至2020年，于舜宇集团有限公司担任战略顾问；2021年1月至今，于宁波梅山保税港区舜翌投资管理有限公司担任总经理。2022年7月至今，任圣湘生物独立董事。
曹亚	1981年至今任职于中南大学湘雅医学院，历任讲师、助教、副教授、教授，现为中南大学湘雅医学院肿瘤研究所教授、博士生导师，教育部癌变与侵袭原理重点实验室学术委员会副主任，中南大学分子影像研究中心学术委员会主任。2019年7月至今，任圣湘生物独立董事。
乔友林	1997年至2020年，任中国医学科学院/北京协和医学院肿瘤医院教授，现任中国医学科学院/北京协和医学院群医学及公共卫生学院教授。2019年7月至今，任圣湘生物独立董事。兼任北京康乐卫士生物技术股份有限公司、广东凯普生物科技股份有限公司独立董事。
王善平	财政部全国会计名家，入选新世纪百千万人才工程国家级人选、教育部新世纪优秀人才支持计划，享受国务院特殊津贴专家。曾任湖南财经

	学院（2000年与湖南大学合并）财政会计系副主任、湖南大学会计学院院长和会计学教授及博士生导师、湖南师范大学教授和副校长。现任湖南师范大学教授（二级）、民商法学和应用统计学博导、工商管理学科带头人，现兼任中国会计学会理事、楚天科技股份有限公司（300358.SZ）独立董事，湖南三湘银行股份有限公司独立董事，湖南湘投金天钛业科技股份有限公司独立董事，圣湘生物独立董事。
谭寤	2002年至2009年任职于长沙双鹤医药有限责任公司（华润湖南医药），历任总经办秘书、助理、分公司经理等职务。2010年入职圣湘生物，历任企划专员、主管、副经理、总经理助理等职务，现任圣湘生物监事会主席、圣湘生物全资子公司海济生物总经理。
冯浪	2008年7月入职圣湘生物，历任行政人事专员、主管、主任等职务，现任圣湘生物监事、党委副书记、科技管理总监。
林玲	2012年入职圣湘生物，历任采购部部长、物料部总监等职务，现任圣湘生物监事、运营管理总监。
刘凯	2004年9月至2018年7月任职于华为，历任人力资源经理、人力资源总监等职务，2018年8月至2021年4月，任职吉利控股集团战略人力资源部总监，现任圣湘生物副总经理。
王海啸	1999年至2009年，于中山大学达安基因股份有限公司任职，2009年至2012年，于北京鑫诺美迪基因科技有限公司任职。2012年入职圣湘生物，历任大区经理、产线总经理等职务，现任圣湘生物副总经理。
熊晓燕	2008年7月入职圣湘生物，历任研发项目主管、研发项目经理、研发部副经理、质管部部长、质管部副总监、质管部总监等职务，现任圣湘生物副总经理。
邓中平	2004年7月至2008年11月，于中山大学达安基因股份有限公司担任研发项目主管。2008年12月入职圣湘生物，历任研发部经理、研发总监、研发资深总监、生命科学研究院副院长等职务，现任圣湘生物副总经理。
黄强	2011年入职爱尔眼科医院集团股份有限公司，先后担任投资者关系专员、信息披露主管、证券事务代表职务，曾荣获新财富最佳IR团队奖（团队成员）。2022年7月入职圣湘生物，现任圣湘生物董事会秘书。
周俊	1997年9月至2018年6月先后于乌鲁木齐、北京等地三甲医院、研究所、医学中心任职。2018年7月入职圣湘生物，现任公司副总经理。
连政	2024年12月至今，担任圣湘生物副总经理。兼任民革中央专委会委员、民革上海市委专委会副主任、民革浦东新区区委委员、河南省十二届、十三届政协委员、浦东新区政协委员。
吴康	2010年8月加入圣湘生物，现任圣湘生物生命科学研究院执行院长。
谭德勇	2013年7月至2015年6月，任职于海尔施，担任研发工程师职务。现任圣湘生物呼吸道事业部副总经理。
任小梅	湖南省“百人计划”专家，湖南省高层次聚集人才工程专家。2016年至今，任职于圣湘生物，历任公司研发项目经理、研发项目总监、呼吸道产线总监等职务，现任圣湘生物生命科学研究院副院长。
张可亚	2013年1月至2018年3月，任职于杜邦上海研发中心，担任正研究员职务；2018年4月至2020年11月任职于金斯瑞生物科技有限公司，担任总监职务。现任圣湘生物战略发展部总监。
解亚平	2007年3月至2013年6月，任职于台达电子武汉研发中心，担任主任工程师主管职务；2013年6月至2014年6月，任职于武汉友芝友生物制药，担任高级经理职务；2014年6月至2015年1月，任职于中国平安，担任高级产品经理职务；2015年1月至2020年7月，任职于武汉友芝友医疗科技股份有限公司，担任高级总监职务；现任圣湘生物高级仪器研发总监。
刘让蛟	1991年7月至1994年9月，于北京大学担任助教、讲师；1994年9月至1999年6月，于美国俄勒冈大学担任助教、助研；1999年7月至2000年9月，于美国牛津分子集团公司担任软件工程科学家、资深工程科学家；2000年9月至2009年11月，于美国辉瑞公司担任研究应用

	设计师、研发经理；2009年11月至2013年2月，于美国康宁公司担任高级研究经理；2013年4月至2016年12月，于美国杰克逊实验室担任高级科学软件工程师；2017年1月至2018年2月，于天津诺禾致源生物信息科技有限公司担任副总经理。2018年3月加入圣湘生物，现任公司医学总监。
杨丽	中国科学院兼职教授、高级工程师；“四川省学术技术带头人：后备人选”；长沙高新区“千博万硕”；全国生化检测标准化技术委员会委员；中国生物物理协会分子诊断分会委员。现任圣湘生物高级研发总监。
龙凤英	湖南省制造业创新中心副主任，长沙市第三十六批高层次人才。2014年至今，任职于圣湘生物，历任产品开发经理、圣湘生物研究院产线总监，现任圣湘生物全资子公司康得生物负责人。
符小玉	2007年7月至2009年7月，就职于厦门市中医院肝病中心；2012年7月至2021年6月，就职于中南大学湘雅医院感染内科；2019年4月至2020年5月至美国南卡罗来纳州医科大学访问学者。2021年加入圣湘生物，现任圣湘生物临床医学专家。

其它情况说明

适用 不适用

(二) 现任及报告期内离任董事、监事和高级管理人员的任职情况

1、 在股东单位任职情况

√适用 □不适用

任职人员姓名	股东单位名称	在股东单位担任的职务	任期起始日期	任期终止日期
戴立忠	湖南圣维投资管理有限公司	执行董事、总经理	2011年4月	/
在股东单位任职情况的说明	无			

2、 在其他单位任职情况

√适用 □不适用

任职人员姓名	其他单位名称	在其他单位担任的职务	任期起始日期	任期终止日期
戴立忠	湖南圣维动牧生物科技发展有限公司	董事长	2021年3月	/
	湖南维宇同嘉投资有限公司	执行董事兼总经理	2021年1月	/
	长沙泽达医药科技有限公司	董事	2020年9月	2024年12月
	湖南圣维鲲鹏生物科技有限公司	董事长	2024年3月	/
赵汇	长沙圣维荣泉创业投资有限公司	执行董事兼总经理	2021年2月	/
	深圳市阅影科技有限公司	董事	2021年11月	/
	湖南圣维鲲鹏生物科技有限公司	董事兼总经理	2024年3月	/
乔友林	北京圣维鲲鹏生物科技有限公司	执行董事兼经理	2023年9月	/
	中国医学科学院/北京协和医学院群医学及公共卫生学院	特聘教授	2021年11月	2026年10月
	北京康乐卫士生物技术股份有限公司	独立董事	2021年12月	2027年11月
曹亚	广东凯普生物科技股份有限公司	独立董事	2022年8月	2025年8月
	中南大学湘雅医学院肿瘤研究所	教授	1992年12月	/
王善平	深圳华大基因股份有限公司	独立董事	2021年6月	2024年6月
	湖南师范大学	教授	2010年1月	/
	楚天科技股份有限公司	独立董事	2022年5月	2025年5月
	湖南湘投金天钛业科技股份有限公司	独立董事	2022年6月	2025年6月
肖朝君	湖南三湘银行股份有限公司	独立董事	2021年5月	/
	宁波梅山保税港区舜翌投资管理有限公司	总经理	2021年1月	/
卫哲	苏州维特力新创业投资管理有限公司	法定代表人、执行董事兼总经理	2016年5月	/
	宁波通商银行股份有限公司	董事	2019年6月	/
	电讯盈科有限公司	非执行董事	2012年5月	/
	江南布衣有限公司	非执行董事	2013年6月	/
	北京易才宏业管理顾问有限公司	董事	2016年8月	/
	北京嘉智游时投资中心（有限合伙）	执行事务合伙人	2015年6月	/
	东方明珠新媒体股份有限公司	独立董事	2022年9月	2025年9月
	上海祥颀投资中心（有限合伙）	执行事务合伙人	2015年10月	/
上海嘉题企业管理咨询有限公司	法定代表人、董事	2015年6月	/	

		兼总经理		
	苏州拾仲投资管理合伙企业(有限合伙)	执行事务合伙人委派代表	2023年5月	/
	苏州宜仲创业投资合伙企业(有限合伙)	执行事务合伙人委派代表	2017年6月	2024年7月
	苏州维新仲华创业投资合伙企业(有限合伙)	执行事务合伙人委派代表	2015年8月	2024年7月
	苏州维新力特创业投资管理有限公司	法定代表人	2015年8月	2024年8月
	苏州祥仲创业投资合伙企业(有限合伙)	执行事务合伙人委派代表	2023年10月	2024年9月
	南京祥仲创业投资合伙企业(有限合伙)	执行事务合伙人委派代表	2023年5月	2024年9月
	Polestar Automotive Holding UK PLC	非执行董事	2022年6月	/
鲁凤民	北京大学	感染病中心主任、教授、博士生导师	2005年6月	/
	福建广生堂药业股份有限公司	独立董事	2024年6月	2027年6月
在其他单位任职情况的说明	无			

(三) 董事、监事、高级管理人员和核心技术人员报酬情况

√适用 □不适用

单位：万元 币种：人民币

董事、监事、高级管理人员报酬的决策程序	董事、监事报酬由股东大会决定，高级管理人员报酬由董事会决定。
董事在董事会讨论本人薪酬事项时是否回避	是
薪酬与考核委员会或独立董事专门会议关于董事、监事、高级管理人员报酬事项发表建议的具体情况	同意关于董事、高级管理人员薪酬方案的有关议案。
董事、监事、高级管理人员报酬确定依据	根据公司所处地区及行业的薪酬水平，结合岗位重要性、职责范围以及考核情况制定薪酬方案。
董事、监事和高级管理人员报酬的实际支付情况	本报告期内，公司董事、监事、高级管理人员报酬的实际支付与公司披露的情况一致。
报告期末全体董事、监事和高级管理人员实际获得的报酬合计	1,533.52
报告期末核心技术人员实际获得的报酬合计	766.81

注：董事、监事、高级管理人员戴立忠、刘佳、邓中平、范旭也属于核心技术人员，以上人员的薪酬分别按照董监高身份和核心技术人员身份统计2次。

(四) 公司董事、监事、高级管理人员和核心技术人员变动情况

√适用 □不适用

姓名	担任的职务	变动情形	变动原因
彭铸	董秘	职务调整	为更好地聚焦于公司战略实施，其工作重心有所调整，申请辞去公司董事会秘书职务，辞任后，仍担任公司董事、

			副总经理、财务负责人等其他职务
黄强	董秘	聘任	因公司经营发展需要
鲁凤民	董事	选举	因公司经营发展需要
卫哲	董事	选举	因公司经营发展需要
范旭	董事、副总经理、 核心技术人员	离任	为更好地强化平台型企业和产业生态打造，基于圣湘生物参股公司 POCT 及脓毒症诊断项目进度需要而入职参股公司，以进一步聚焦产品开发及商业转化，促进公司与参股公司更有效地发挥协同效应
纪博知	核心技术人员	离任	
方媛	董事	离任	因个人原因辞职
连政	副总经理	聘任	因公司经营发展需要
龙凤英	核心技术人员	聘任	进一步提升创新能力和技术水平
符小玉	核心技术人员	聘任	进一步提升创新能力和技术水平
殷鹏	副总经理	离任	退休
朱健	副总经理	离任	因个人原因辞职
缪为民	核心技术人员	离任	退休

(五) 近三年受证券监管机构处罚的情况说明

适用 不适用

(六) 其他

适用 不适用

七、报告期内召开的董事会有关情况

会议届次	召开日期	会议决议
第二届董事会 2024 年第一次临时会议	2024 年 2 月 28 日	审议通过了《圣湘生物科技股份有限公司关于聘任公司董事会秘书的议案》等 2 项议案
第二届董事会 2024 年第二次临时会议	2024 年 3 月 7 日	审议通过了《圣湘生物科技股份有限公司关于 2023 年度日常关联交易确认及预计 2024 年度日常关联交易的议案》等 4 项议案
第二届董事会 2024 年第三次会议	2024 年 4 月 25 日	审议通过了《圣湘生物科技股份有限公司 2023 年度董事会工作报告》等 19 项议案
第二届董事会 2024 年第四次临时会议	2024 年 5 月 7 日	审议通过了《圣湘生物科技股份有限公司关于与关联方共同投资暨转让参股公司股权的议案》
第二届董事会 2024 年第五次临时会议	2024 年 7 月 8 日	审议通过了《圣湘生物科技股份有限公司关于变更注册资本、修订<公司章程>并办理工商变更登记的议案》等 3 项议案
第二届董事会 2024 年第六次会议	2024 年 8 月 16 日	审议通过了《圣湘生物科技股份有限公司 2024 年半年度报告及其摘要》等 9 项议案
第二届董事会 2024 年第七次临时会议	2024 年 10 月 23 日	审议通过了《圣湘生物科技股份有限公司 2024 年第三季度报告》
第二届董事会 2024 年第八次临时会议	2024 年 11 月 5 日	审议通过了《圣湘生物科技股份有限公司关于变更注册资本、修订<公司章程>并办理工商变更登记的议案》等 4 项议案
第二届董事会 2024 年第九次临时会议	2024 年 11 月 29 日	审议通过了《圣湘生物科技股份有限公司关于提名董事候选人的议案》等 3 项议案
第二届董事会 2024 年第十次临时会议	2024 年 12 月 16 日	审议通过了《圣湘生物科技股份有限公司关于调整 2023 年第二期限制性股票激励计划授予价格的议案》等 3 项议案

八、董事履行职责情况

(一) 董事参加董事会和股东大会的情况

董事姓名	是否独立董事	参加董事会情况						参加股东大会情况 出席股东大会的次数
		本年应参加董事会次数	亲自出席次数	以通讯方式参加次数	委托出席次数	缺席次数	是否连续两次未亲自参加会议	
戴立忠	否	10	10	0	0	0	否	3
彭铸	否	10	10	0	0	0	否	2
喻霞林	否	10	10	0	0	0	否	1
卫哲	否	0	0	0	0	0	否	0
刘佳	否	10	10	0	0	0	否	2
鲁凤民	否	4	4	4	0	0	否	1
赵汇	否	10	10	7	0	0	否	1
曹亚	是	10	10	5	0	0	否	0
乔友林	是	10	10	10	0	0	否	0
肖朝君	是	10	10	10	0	0	否	0
王善平	是	10	10	5	0	0	否	3

连续两次未亲自出席董事会会议的说明

适用 不适用

年内召开董事会会议次数	10
其中：现场会议次数	0
通讯方式召开会议次数	0
现场结合通讯方式召开会议次数	10

(二) 董事对公司有关事项提出异议的情况

适用 不适用

(三) 其他

适用 不适用

九、董事会下设专门委员会情况

适用 不适用

(一) 董事会下设专门委员会成员情况

专门委员会类别	成员姓名
审计委员会	王善平（主任委员）、肖朝君、曹亚
提名委员会	肖朝君（主任委员）、乔友林、戴立忠
薪酬与考核委员会	曹亚（主任委员）、王善平、戴立忠
战略委员会	戴立忠（主任委员）、乔友林、肖朝君

(二) 报告期内审计委员会召开4次会议

召开日期	会议内容	重要意见和建议	其他履
------	------	---------	-----

			履行职责情况
2024年4月8日	审议通过了《圣湘生物科技股份有限公司内部审计2023年度工作总结及2024年度工作计划》	对公司内部审计的相关工作进行了总结及规划。	无
2024年4月25日	审议通过了《圣湘生物科技股份有限公司2023年年度报告及摘要》等6项议案	对年报及一季报数据进行了确认,报告内容真实、准确、完整,不存在虚假记载、误导性陈述或重大遗漏。同意续聘中审众环会计师事务所(特殊普通合伙)为公司2024年度审计机构,并对其履职情况进行了评估及汇报。	无
2024年8月16日	审议通过了《圣湘生物科技股份有限公司2024年半年度报告及其摘要》	对半年报数据进行了确认,报告内容真实、准确、完整,不存在虚假记载、误导性陈述或重大遗漏。	无
2024年10月23日	审议通过了《圣湘生物科技股份有限公司2024年第三季度报告》	对第三季度报告数据进行了确认,报告内容真实、准确、完整,不存在虚假记载、误导性陈述或重大遗漏。	无

(三)报告期内提名委员会召开4次会议

召开日期	会议内容	重要意见和建议	其他履行职责情况
2024年2月28日	审议通过了《圣湘生物科技股份有限公司关于聘任公司董事会秘书的议案》	根据相关法律、法规、规范性文件以及《公司章程》等有关规定,同意聘任黄强先生为公司董事会秘书	无
2024年8月16日	审议通过了《圣湘生物科技股份有限公司关于提名董事候选人的议案》	根据公司经营发展需要,同意提名鲁凤民先生担任公司董事	无
2024年11月29日	审议通过了《圣湘生物科技股份有限公司关于提名董事候选人的议案》	根据公司经营发展需要,同意提名卫哲先生担任公司董事	无
2024年12月16日	审议通过了《圣湘生物科技股份有限公司关于聘任高级管理人员的议案》	根据公司经营发展需要,同意聘任连政先生为公司副总经理	无

(四)报告期内薪酬与考核委员会召开4次会议

召开日期	会议内容	重要意见和建议	其他履行职责情况
2024年3月7日	审议通过了《圣湘生物科技股份有限公司关于调整2021年限制性股票激励计划授予价格的议案》等3项议案	公司《2021年限制性股票激励计划》首次授予部分第二个归属期及预留授予部分第一个归属期归属条件已成就,同意为符合条件的149名激励对象办理归属相关事宜。	无
2024年4月25日	审议通过了《圣湘生物科技股份有限公司关于2024年度董事薪酬方案的议案》等2项议案	根据相关规定并结合公司所处行业和地区的薪酬水平、年度经营状况及岗位职责,制定了公司2024年度董事及高级管理人员薪酬方案。	无
2024年7月8日	审议通过了《圣湘生物科技股份有限公司关于调整2023年限制性股票激励计划授予价格的议案》等2项议案	公司《2023年限制性股票激励计划》第一个归属期规定的归属条件已经成就,同意为符合条件的2名激励对象办理归属相关事宜。	无

2024 年 12 月 16 日	审议通过了《圣湘生物科技股份有限公司关于调整 2023 年第二期限制性股票激励计划授予价格的议案》等 2 项议案	公司《2023 年第二期限限制性股票激励计划》预留部分授予条件已经成就，同意向符合条件的 56 名激励对象授予股票。	无
------------------------	--	--	---

(五) 报告期内战略委员会召开1次会议

召开日期	会议内容	重要意见和建议	其他履行 职责情况
2024 年 4 月 25 日	审议通过了《圣湘生物科技股份有限公司 2023 年度董事会工作报告》	总结 2023 年度公司总体经营情况，并制定 2024 年度公司董事会工作规划。	无

(六) 存在异议事项的具体情况

适用 不适用

十、 监事会发现公司存在风险的说明

适用 不适用

监事会对报告期内的监督事项无异议。

十一、 报告期末母公司和主要子公司的员工情况

(一) 员工情况

母公司在职员工的数量	1,705
主要子公司在职员工的数量	641
在职员工的数量合计	2,346
母公司及主要子公司需承担费用的离退休职工人数	0
专业构成	
专业构成类别	专业构成人数
生产人员	520
销售人员	977
研发人员	581
财务人员	51
行政人员	217
合计	2,346
教育程度	
教育程度类别	数量（人）
博士	45
硕士	474
本科	1,259
大专及以下	568
合计	2,346

(二) 薪酬政策

适用 不适用

公司致力于构建充满鼓励创新与拼搏的事业发展平台。公司认真落实《绩效管理流程》《薪酬管理制度》，健全员工绩效全流程管理，在客观评价员工工作业绩的基础上，表彰优秀员工，激励后进同仁，充分调动员工积极性和工作热情。

公司采用多种薪酬形式，除基本岗位工资外，薪酬待遇还包括短期业绩奖金、绩效奖金、各类专项激励和长期股权激励等。公司施行“选拔、竞争、激励、淘汰”为核心的用人机制，通过对各个岗位进行“称重”，根据岗位的重要性进行量化评估，并结合员工的绩效考核结果，匹配对应的宽带薪酬标准，兼顾价值与公平。公司注重建立长期人才激励机制，激励各级管理团队、优秀骨干和关键人才，进一步与员工分享奋斗成果，致力于实现员工和组织的共同成长与发展。

(三) 培训计划

√适用 □不适用

公司将人才队伍作为企业的核心竞争力和未来发展的驱动力，制定了《员工培训管理纲要》《员工外派培训管理制度》《新员工培训及带教管理办法》等相关制度，提高员工的业务技能，坚持系统思维，高度重视人才培养，为员工创造不断成长的机会。

公司设立圣湘高等学堂，致力于赋能精英人才、培育行业领袖，传播圣湘愿景与文化。报告期内，圣湘高等学堂持续优化人才建设，促进目标管理、后备新生和领导力发展能力提升，高质量实现全司全职涯生命周期的培养。

公司通过圣湘高等学堂推动创新链、产业链、人才链深度融合，打造共生共荣的产业人才生态，构建了“专业化”“精细化”“特色化”“新颖化”的圣湘生物特色化人才培育体系，结合内部培训、外聘培训、外派培训等方式，覆盖多样化培训项目，打造丰富、灵活且多元化的人才培训体系，为拓宽员工的职业成长之路提供了系统性的支持。

(四) 劳务外包情况

√适用 □不适用

劳务外包的工时总数	23.81 万小时
劳务外包支付的报酬总额（万元）	491.74

十二、利润分配或资本公积金转增预案

(一) 现金分红政策的制定、执行或调整情况

√适用 □不适用

公司实行连续、稳定的利润分配政策，充分考虑对投资者的合理投资回报并兼顾公司的可持续发展，在《公司章程》中对利润分配原则、形式、期间间隔和比例、条件、决策机制和程序进行了明确规定。

为进一步健全和完善公司利润分配政策，增加利润分配决策的透明度和可操作性，为股东提供持续、稳定、合理的投资回报，充分保障股东的合法权益，2023 年度，公司根据相关法律法规和《公司章程》等相关文件的规定和要求，结合实际情况，制定了《未来三年（2023 年-2025 年）

股东分红回报规划》。其执行情况符合公司章程及审议程序的规定，具有明确的分红标准和分红比例，充分保护了中小投资者的合法权益。

此外，为持续践行“以投资者为本”的发展理念，与投资者共享经营发展成果，推动上市公司高质量发展和投资价值提升，2024年度，公司实际控制人兼董事长戴立忠先生提议：在符合前述规定的利润分配原则、保证公司正常经营和长远发展的前提下，自2024年度起至2026年度，公司每年以现金方式分配的利润（含当年度中期分红及年度分红）不低于人民币3亿元（含税），连续三年以现金方式累计分配的利润不低于人民币9亿元（含税）。各年度具体的分红方案需经公司董事会或股东大会审议通过后方可实施。

1、报告期内利润分配方案实施情况

根据公司2023年年度股东大会审议通过的《圣湘生物科技股份有限公司2023年度利润分配预案》，公司以实施权益分派的股权登记日登记的公司总股本扣减公司回购专用证券账户中股份为基数，向全体股东每10股派发现金红利2.00元（含税）。

根据公司2024年第一次临时股东大会审议通过的《圣湘生物科技股份有限公司关于2024年半年度利润分配方案的议案》，公司以实施权益分派的股权登记日登记的公司总股本扣减公司回购专用证券账户中股份为基数，向全体股东每10股派发现金红利2.50元（含税）。

报告期内，公司已依照股东大会决议完成上述利润分配方案的实施。

2、2024年度利润分配预案

经公司董事会审议通过的2024年年度利润分配预案如下：公司拟以实施权益分派的股权登记日登记的公司总股本扣减公司回购专用证券账户中股份为基数，向全体股东每10股派发现金红利2.75元（含税），本次不进行公积金转增股本，不送红股。该预案尚需提交公司2024年年度股东大会审议通过后实施。

(二) 现金分红政策的专项说明

适用 不适用

是否符合公司章程的规定或股东大会决议的要求	<input checked="" type="checkbox"/> 是 <input type="checkbox"/> 否
分红标准和比例是否明确和清晰	<input checked="" type="checkbox"/> 是 <input type="checkbox"/> 否
相关的决策程序和机制是否完备	<input checked="" type="checkbox"/> 是 <input type="checkbox"/> 否
独立董事是否履职尽责并发挥了应有的作用	<input checked="" type="checkbox"/> 是 <input type="checkbox"/> 否
中小股东是否有充分表达意见和诉求的机会，其合法权益是否得到了充分保护	<input checked="" type="checkbox"/> 是 <input type="checkbox"/> 否

(三) 报告期内盈利且母公司可供股东分配利润为正，但未提出现金利润分配方案预案的，公司应当详细披露原因以及未分配利润的用途和使用计划

适用 不适用

(四) 本报告期利润分配及资本公积金转增股本预案

适用 不适用

单位：元 币种：人民币

每 10 股送红股数（股）	0
每 10 股派息数（元）（含税）	5.25
每 10 股转增数（股）	0
现金分红金额（含税）	301,329,669.63
合并报表中归属于上市公司普通股股东的净利润	275,596,143.87
现金分红金额占合并报表中归属于上市公司普通股股东的净利润的比率（%）	109.34
以现金方式回购股份计入现金分红的金额	0
合计分红金额（含税）	301,329,669.63
合计分红金额占合并报表中归属于上市公司普通股股东的净利润的比率（%）	109.34

(五) 最近三个会计年度现金分红情况

√适用 □不适用

单位：元 币种：人民币

最近一个会计年度合并报表中归属于上市公司普通股股东的净利润	275,596,143.87
最近一个会计年度母公司报表年度末未分配利润	5,292,758,698.56
最近三个会计年度累计现金分红金额（含税）(1)	1,316,113,685.31
最近三个会计年度累计回购并注销金额(2)	200,121,060.80
最近三个会计年度现金分红和回购并注销累计金额(3)=(1)+(2)	1,516,234,746.11
最近三个会计年度年均净利润金额(4)	858,705,928.93
最近三个会计年度现金分红比例（%）(5)=(3)/(4)	176.57
最近三个会计年度累计研发投入金额	934,179,701.58
最近三个会计年度累计研发投入占累计营业收入比例(%)	10.48

注：1、为提高公司长期投资价值，提升每股收益水平，进一步增强投资者信心，报告期内，公司将存放于回购专用证券账户中原用于员工持股计划或股权激励的 6,071,797 股予以注销以减少注册资本。“最近三个会计年度累计回购并注销金额”以公司回购股份的平均成本计算，即累计回购资金总额/累计回购股份数量×该会计年度内注销股数。

2、“最近三个会计年度累计现金分红金额”包括 2024 年年度拟实施权益分派的金额。

十三、公司股权激励计划、员工持股计划或其他员工激励措施的情况及其影响

(一) 股权激励总体情况

√适用 □不适用

1. 报告期内股权激励计划方案

单位：元 币种：人民币

计划名称	激励方式	标的股票数量	标的股票数量占比(%)	激励对象人数	激励对象人数占比(%)	授予标的股票价格
2021 年限制性股票激励计划	第二类限制性股票	6,660,000	1.14	186	7.93	14.12
2023 年限制性股票激励计划	第二类限制性股票	400,000	0.07	2	0.09	11.11
2023 年第二期限制	第二类限	8,000,000	1.37	292	12.45	8.55

性股票激励计划	制性股票					
---------	------	--	--	--	--	--

注：

- 1、《2021 年限制性股票激励计划》首次授予价格为 14.12 元/股；预留授予价格为 12.49 元/股。
- 2、授予数量及授予价格为截至本报告披露日根据公司实施派息及资本公积转增股本情况相应调整后的数据。
- 3、标的股票数量占比及激励对象人数占比，按公司截至报告期末的总股本及员工总数为基数计算。

2. 报告期内股权激励实施进展

√适用 □不适用

单位：股

计划名称	年初已授予股权激励数量	报告期新授予股权激励数量	报告期内可归属/行权/解锁数量	报告期内已归属/行权/解锁数量	授予价格/行权价格(元)	期末已获授予股权激励数量	期末已获归属/行权/解锁股份数量
2021 年限制性股票激励计划	6,248,856	0	1,799,879	1,343,487	14.12	5,678,681	2,662,315
2023 年限制性股票激励计划	400,000	0	200,000	200,000	11.11	400,000	200,000
2023 年第二期限限制性股票激励计划	6,758,800	1,241,200	0	0	8.55	8,000,000	0

注：1、《2021 年限制性股票激励计划》首次授予价格为 14.12 元/股；预留授予价格为 12.49 元/股。

2、授予数量及授予价格为截至本报告披露日根据公司实施派息及资本公积转增股本情况相应调整后的数据。“期末已获授予股权激励数量”已剔除报告期内因考核未达标或离职等原因而作废失效的股数。

3、《2021 年限制性股票激励计划》报告期内部分可归属股份于 2025 年 3 月完成归属；《2023 年限制性股票激励计划》报告期内可归属股份于 2025 年 7 月完成归属；《2023 年第二期限限制性股票激励计划》报告期内尚未达到可归属条件。

3. 报告期内股权激励考核指标完成情况及确认的股份支付费用

√适用 □不适用

单位：元 币种：人民币

计划名称	报告期内公司层面考核指标完成情况	报告期确认的股份支付费用
2021 年限制性股票激励计划	部分指标达到目标值	-2,783,543.30
2023 年限制性股票激励计划	已达到目标值	1,083,500.00
2023 年第二期限限制性股票激励计划	已达到目标值	28,610,506.71
合计	/	26,910,463.41

(二) 相关激励事项已在临时公告披露且后续实施无进展或变化的

√适用 □不适用

事项概述	查询索引
2024 年 3 月 7 日，公司召开第二届董事会 2024 年第二次临时会议、第二届监事会 2024 年第一次临时会	具体内容详见公司于 2024 年 3 月 9 日在上海证券交易所网站披露的《圣湘生物科技

<p>议，认为公司《2021 年限制性股票激励计划》首次授予部分第二个归属期及预留授予部分第一个归属期的归属条件已经成就，同意向符合归属条件的激励对象归属股票，并作废部分已授予未能归属的限制性股票。同意根据公司实施权益分派的情况，对首次授予及预留授予价格进行相应调整。</p>	<p>股份有限公司关于 2021 年限制性股票激励计划首次授予部分第二个归属期及预留授予部分第一个归属期符合归属条件的公告》（公告编号：2024-009）等相关公告</p>
<p>2024 年 3 月 25 日，《2021 年限制性股票激励计划》首次授予部分第二个归属期及预留授予部分第一个归属期的股份登记手续已完成，中国证券登记结算有限责任公司上海分公司出具了《过户登记确认书》。</p>	<p>具体内容详见公司于 2024 年 3 月 27 日在上海证券交易所网站披露的《圣湘生物科技股份有限公司关于 2021 年限制性股票激励计划首次授予部分第二个归属期及预留授予部分第一个归属期归属结果公告》（公告编号：2024-013）</p>
<p>2024 年 7 月 8 日，公司召开第二届董事会 2024 年第五次临时会议、第二届监事会 2024 年第三次临时会议，认为公司《2023 年限制性股票激励计划》第一个归属期的归属条件已经成就，同意向符合归属条件的激励对象归属股票。同意根据公司实施权益分派的情况，对授予价格进行相应调整。</p>	<p>具体内容详见公司于 2024 年 7 月 9 日在上海证券交易所网站披露的《圣湘生物科技股份有限公司关于 2023 年限制性股票激励计划第一个归属期符合归属条件的公告》（公告编号：2024-036）等相关公告</p>
<p>2024 年 7 月 26 日，《2023 年限制性股票激励计划》第一个归属期的股份登记手续已完成，中国证券登记结算有限责任公司上海分公司出具了《过户登记确认书》。</p>	<p>具体内容详见公司于 2024 年 7 月 27 日在上海证券交易所网站披露的《圣湘生物科技股份有限公司关于 2023 年限制性股票激励计划第一个归属期归属结果公告》（公告编号：2024-040）</p>
<p>2024 年 12 月 16 日，公司召开第二届董事会 2024 年第十次临时会议、第二届监事会 2024 年第七次临时会议，同意根据公司《2023 年第二期限限制性股票激励计划》的规定向符合条件的激励对象授予预留部分股票。同意根据公司实施权益分派的情况，对授予价格进行相应调整。</p>	<p>具体内容详见公司于 2024 年 12 月 17 日在上海证券交易所网站披露的《圣湘生物科技股份有限公司关于向 2023 年第二期限限制性股票激励计划激励对象授予预留部分限制性股票的公告》（公告编号：2024-080）等相关公告</p>

其他说明

适用 不适用

员工持股计划情况

适用 不适用

其他激励措施

适用 不适用

(三) 董事、高级管理人员和核心技术人员报告期内被授予的股权激励情况

1. 股票期权

适用 不适用

2. 第一类限制性股票

适用 不适用

3. 第二类限制性股票

√适用 □不适用

单位：股

姓名	职务	年初已获授予限制性股票数量	报告期新授予限制性股票数量	限制性股票的授予价格（元）	报告期内可归属数量	报告期内已归属数量	期末已获授予限制性股票数量	报告期末市价（元）
彭铸	董事/高级管理人员	655,400	-	8.55	147,932	125,732	655,400	22.70
刘佳	董事/高级管理人员/核心技术人员	381,000	-	8.55	47,350	47,350	381,000	22.70
喻霞林	董事/高级管理人员	228,000	-	8.55	44,181	33,821	228,000	22.70
刘凯	高级管理人员	466,200	-	8.55	97,243	67,643	466,200	22.70
王海啸	高级管理人员	416,100	100,000	8.55	97,242	67,642	516,100	22.70
熊晓燕	高级管理人员	287,000	-	8.55	72,932	50,732	287,000	22.70
邓中平	高级管理人员/核心技术人员	322,000	-	8.55	72,932	50,732	322,000	22.70
黄强	高级管理人员	35,000	50,000	8.55	-	-	85,000	22.70
周俊	高级管理人员	322,000	-	8.55	72,932	50,732	322,000	22.70
连政	高级管理人员	-	150,000	8.55	-	-	150,000	22.70
吴康	核心技术人员	289,416	-	8.55	57,542	40,027	289,416	22.70
谭德勇	核心技术人员	293,600	-	8.55	48,621	33,821	293,600	22.70
任小梅	核心技术人员	238,100	-	8.55	48,621	33,821	238,100	22.70
张可亚	核心技术人员	222,600	-	8.55	44,181	33,821	222,600	22.70
解亚平	核心技术人员	302,000	-	8.55	66,272	50,732	302,000	22.70
刘让蛟	核心技术人员	114,200	-	8.55	24,310	16,910	114,200	22.70
杨丽	核心技术人员	164,000	-	8.55	35,480	24,680	164,000	22.70
龙凤英	核心技术人员	38,240	-	8.55	3,889	2,705	38,240	22.70
符小玉	核心技术人员	46,200	-	8.55	5,256	3,656	46,200	22.70
合计	/	4,821,056	300,000	/	986,916	734,557	5,121,056	/

注：

1、授予数量及授予价格为截至本报告披露日根据公司实施派息及资本公积转增股本情况相应调整后的数据。各期限制性股票激励计划授予价格如下：（1）《2021年限制性股票激励计划》首次授予价格 14.12 元/股，预留授予价格 12.49 元/股。（2）《2023 年限制性股票激励计划》授予价格 11.11 元/股。（3）《2023 年第二期限限制性股票激励计划》授予价格 8.55 元/股。

2、“报告期末市价”为 2024 年 12 月 31 日公司股票收盘价。

3、《2021 年限制性股票激励计划》报告期内部分可归属股份于 2025 年 3 月完成归属；《2023 年限制性股票激励计划》报告期内可归属股份于 2024 年 7 月完成归属；《2023 年第二期限限制性股票激励计划》报告期内尚未达到可归属条件。

（四）报告期内对高级管理人员的考评机制，以及激励机制的建立、实施情况

√适用 □不适用

公司依据《上市公司治理准则》《公司章程》《薪酬与考核委员会议事规则》《绩效管理流程》《薪酬管理制度》等相关规定，对高级管理人员的业绩和绩效进行综合考评，建立了公正、透明的高级管理人员绩效评价标准与激励约束机制。

为进一步完善公司法人治理结构，建立、健全公司长效激励约束机制，吸引和留住公司核心管理人员与核心骨干，充分调动其积极性和创造性，公司制定了《2021 年限制性股票激励计划》《2023 年限制性股票激励计划》《2023 年第二期限限制性股票激励计划》，有效地将股东、公司和核心团队三方利益结合在一起，使各方共同关注公司的长远发展，确保公司发展战略和经营目标的实现。

十四、报告期内的内部控制制度建设及实施情况

适用 不适用

公司已按照企业内部控制规范体系的规定，建立了健全有效的内部控制机制，将组织架构、战略规划、人力资源、企业文化、社会责任、资金活动、采购业务、销售业务、资产管理、研究与开发、工程项目、财务报告、全面预算、合同管理、投资管理、信息系统等纳入内部控制评价范围，重点关注采购管理、销售业务、资金管理、薪酬福利等高风险领域，合理保证经营管理合法合规、资产安全、财务报告及相关信息真实完整，提高经营效率和效果，促进实现发展战略。

报告期内，公司按照企业内部控制规范体系和相关规定的要求在所有重大方面保持了有效的内部控制，不存在内部控制重大缺陷。

报告期内内部控制存在重大缺陷情况的说明

适用 不适用

十五、报告期内对子公司的管理控制情况

适用 不适用

公司根据《公司法》《证券法》及《公司章程》等相关法律法规与规章制度，结合公司实际经营情况，对子公司管理运营、资产及财务状况等方面进行风险控制和规范运作，建立了相应的决策系统、执行系统和监督反馈系统，实现公司与子公司资源的有效协同，进一步加强内部控制和风险管理，确保子公司规范、有序、健康发展。截至报告期末，公司纳入合并范围的子、孙公司共 35 户。

十六、内部控制审计报告的相关情况说明

适用 不适用

根据《企业内部控制基本规范》及其配套指引的规定和其他内部控制监管要求，公司对 2024 年度内部控制有效性进行了评价，经中审众环会计师事务所（特殊普通合伙）审计并出具了标准无保留意见的内部控制审计报告。详见公司于同日登载于上海证券交易所网站（www.sse.com.cn）的《圣湘生物科技股份有限公司 2024 年度内部控制评价报告》《圣湘生物科技股份有限公司 2024 年度内部控制审计报告》。

是否披露内部控制审计报告：是

内部控制审计报告意见类型：标准的无保留意见

十七、上市公司治理专项行动自查问题整改情况

不适用

十八、其他

适用 不适用

第五节 环境、社会责任和其他公司治理

一、董事会有关 ESG 情况的声明

公司根据《上海证券交易所科创板股票上市规则》《上海证券交易所科创板上市公司自律监管指引第 1 号——规范运作》等相关文件，结合公司所属的行业特点，综合公司报告期内加强环境保护、优化公司治理、保护股东权益、维护员工利益、打造可持续供应链及助力社会公益等具体实践，编制了《2024 年度环境、社会及治理（ESG）报告》，具体内容详见公司于 2025 年 4 月 29 日于上海证券交易所网站（www.sse.com.cn）披露的《2024 年度环境、社会及治理（ESG）报告》。

二、ESG 整体工作成果

适用 不适用

（一）本年度具有行业特色的 ESG 实践做法

适用 不适用

具体内容详见公司于 2025 年 4 月 29 日于上海证券交易所网站(www.sse.com.cn)披露的《2024 年度环境、社会及治理（ESG）报告》。

（二）本年度 ESG 评级表现

适用 不适用

ESG 评级体系	ESG 评级机构	公司本年度的评级结果
Wind ESG 评级	万得信息技术股份有限公司	A
中诚信绿金 ESG 评级	中诚信绿金科技（北京）有限公司	A
中国国新 ESG 评价	中国国新控股有限责任公司	A

（三）本年度被 ESG 主题指数基金跟踪情况

适用 不适用

三、环境信息情况

是否建立环境保护相关机制	是
报告期内投入环保资金（单位：万元）	321.03

（一）是否属于环境保护部门公布的重点排污单位

是 否

公司严格按照《中华人民共和国环境保护法》《医疗废物管理条例》等环境保护相关法律法规要求，制定《废弃物处理及生物安全防护管理规程》，建立全流程环境管理体系，构建废弃物协同治理网络。与有资质的专业回收机构签订协议，对生活垃圾、危险废弃物、医疗废弃物严格实施分类收集、合规转运及无害化处置；建立原材料有害化学品禁用清单，确保产品原材料及生产流程符合国家对有害物质管控要求；开展环境保护、绿色生产等专题培训，提升公司员工环保责任意识；报告期内，公司生产经营活动污染物排放稳定达标，没有收到任何环保投诉或发生污染事件，未因环境问题受到任何行政处罚。

（二）报告期内因环境问题受到行政处罚的情况

公司在报告期内未因环境问题受到主管部门行政处罚。

(三) 资源能耗及排放物信息

√适用 □不适用

公司主营业务为研发、生产、销售体外诊断试剂及仪器、提供检测服务，各生产经营环节均取得所需行政审批文件，公司全面落实污染防治措施，合理使用资源能耗，严格处置各类废弃物排放。

具体内容详见公司于2025年4月29日于上海证券交易所网站(www.sse.com.cn)披露的《2024年度环境、社会及治理(ESG)报告》。

1、温室气体排放情况

√适用 □不适用

公司生产经营环节不直接产生二氧化碳等温室气体排放，主要由使用电力能源带来的间接温室气体排放。为响应环保号召，公司将环境管理责任深植于实验与日常运营中，大力推行能源、水资源需求管理，产品采用绿色环保包装，在办公场所推广节能举措。通过这些措施，公司持续优化自身碳排放管理，积极探索行之有效的减碳路径。

具体内容详见公司于2025年4月29日于上海证券交易所网站(www.sse.com.cn)披露的《2024年度环境、社会及治理(ESG)报告》。

2、能源资源消耗情况

√适用 □不适用

在生产运营过程中，严格遵守《节约能源法》《清洁生产促进法》《水法》《取水许可制度实施办法》等相关法律法规，结合自身实际情况，积极推动能源和资源的高效利用。

3、废弃物与污染物排放情况

√适用 □不适用

公司严格遵守国家环境保护法律法规。在废水管理方面，执行国家《污水综合排放标准》中的三级标准，对产生的生产生活污水进行严格的治理与监测，确保废水达标排放；在废气管理方面，制定《废气污染防治管理制度》，明确安全环保部监督职责及生产车间的直接管理责任，规范粉尘、VOCs等主要废气污染源的防治流程；在废弃物管理方面，制定《环境管理》专项制度，将废弃物管理纳入ESG治理框架，明确安全环保部的监督职责及生产部门的直接管理责任；在噪声污染防治方面，对生产经营环境实行工程降噪改造、设备优化管理、厂区布局优化，尽最大可能减少噪声污染。

4、公司环保管理制度等情况

√适用 □不适用

公司秉持“预防为主、防治结合”的环保方针，深入贯彻《中华人民共和国环境保护法》《中华人民共和国大气污染防治法》《固体废物污染环境防治法》等相关法律法规，制定了《环保管理制度》《圣湘园区环境维护及监督管理办法》等内部管理制度，以确保环保责任的切实履行；建立《环境因素管控程序》，通过系统识别生产经营全链条中的环境要素，筛选确定重大环境因素并实施精准管控；制定了全面的《突发环境事件应急预案》，详细规定了救援队伍职责，明确了信息报送、现场处置等流程。强调每年至少演练一次，并对发现的问题进行分析，补充并完善预案。通过以上制度，确保环保管理工作有制可循、有章可依。

(四) 在报告期内为减少其碳排放所采取的措施及效果

是否采取减碳措施	是
减少排放二氧化碳当量(单位:吨)	不适用
减碳措施类型(如使用清洁能源发电、在生产过程	通过生产工艺、供应链管理、配套设施等进

中使用减碳技术、研发生产助于减碳的新产品等)

行绿色低碳运营

具体说明

适用 不适用

公司顺应双碳经济的潮流，积极打造高效节能低碳产品矩阵，努力在生产环节降低碳排放、减少能源消耗，为中国实现低碳目标而做出贡献。报告期内，公司持续从完善能源管理体系、强化水资源管理、推广绿色包装、实行绿色办公等维度践行低碳理念。

具体内容详见公司于2025年4月29日于上海证券交易所网站(www.sse.com.cn)披露的《2024年度环境、社会及治理(ESG)报告》。

(五) 碳减排方面的新技术、新产品、新服务情况

适用 不适用

(六) 有利于保护生态、防治污染、履行环境责任的相关信息

适用 不适用

公司顺应双碳经济的潮流，积极打造高效节能低碳产品矩阵，努力在生产环节降低碳排放、减少能源消耗，为中国实现低碳目标而做出贡献。公司设立了“绿色工厂委员会”，确保公司质量、环境、职业健康安全、能源管理体系依国际标准所需的过程得到建立、实施和保持；签署《承诺书》，确保建立绿色工厂建设、运维的方针和目标，并确保其与组织的战略方向及所处的环境相一致；成功获得由北京航协认证中心颁发的《能源管理体系认证证书》；根据《绿色工厂评价要求》，结合公司情况进行自评与专项提升。公司紧密结合实际积极建设绿色制造体系，被列入湖南省2024年度“绿色供应链管理企业”名单。

(七) 应对全球气候变化所采取的措施及效果

适用 不适用

公司严格履行自身在生产经营领域的环境保护主体责任，不断加强环境友好型、资源节约型企业建设，持续推动生态环境保护与经营发展良性互促，积极推进绿色转型，将低碳战略注入企业生产经营管理和日常运营中。

在绿色生产方面：①建立覆盖全公司的能源管理制度，明确节能目标与考核机制，将能源消耗数据纳入环境管理信息系统实时监控；②通过技术升级，对生产设备进行节能改造，对实验室采用智能温控系统，实现空调能耗动态优化；③完善资源循环利用，优化热能回收流程，在纯化水制备环节实施分级利用制度；④推广绿色采购，优先采购具有能源之星认证的实验设备，2024年新投产线全部采用一级能效标准。

在绿色办公方面：①优先采购节能、环保、再生类办公产品，淘汰高能耗设备，推广高效节能技术；②严格执行空调温度标准（夏季 $\geq 26^{\circ}\text{C}$ /冬季 $\leq 20^{\circ}\text{C}$ ），非工作时间提前关闭空调；③采用节能灯具并优化照明策略，减少非必要夜间照明，杜绝长明灯现象；④全面推广无纸化办公，通过电子化系统处理公文流转，减少纸质文件使用；⑤限制一次性塑料制品，会议场景优先使用瓷杯或玻璃杯替代纸杯；⑥开设员工上下班班车路线，推广公共出行，减少私家车带来的尾气排放。

四、社会责任工作情况

(一) 主营业务社会贡献与行业关键指标

具体内容详见公司于2025年4月29日于上海证券交易所网站(www.sse.com.cn)披露的《2024年度环境、社会及治理(ESG)报告》。

(二) 推动科技创新情况

秉承为全世界人民提供用得起、用得好的精准诊疗技术、产品和服务的使命，以推动基因技术高精化、简便化、系统化、移动化、智能化“五化”建设为核心，公司自主开发了高精度“磁珠法”、快速简便“一步法”、通用型“全自动统一样本处理”、“POCT 移动分子诊断”等一系列核心技术，构建了荧光定量 PCR、多重 PCR 技术、基因芯片、基因测序、移动分子诊断、核酸质谱、免疫检测、生物信息等一系列技术平台，获国家科技进步二等奖、中国专利银奖、iDASH 国际隐私计算全球第一名等国际/国家级重大奖项 60 余项，承担国家“十三五”“十四五”重大科技专项等国家级和省级重大项目 60 余项，填补国内行业多项空白，引领国内行业技术赶超国际先进水平，有力打破进口垄断，推动生命科技从疾病解决方案到智能健康管理、从三甲医院到基层医疗机构、从 B 端到 C 端的全方位升级，实现覆盖全人群、全医疗机构、全渠道的变革。

(三) 遵守科技伦理情况

公司在研发过程中始终严格遵守国家相关法律法规，不断完善科学伦理规范机制，确保科研活动的道德性和合法性。同时，公司高度重视生物安全，合理利用生物资源，保护生物多样性，对新品种进行严格的安全性评价，确保不对生态环境和人类健康造成危害。

具体内容详见公司于 2025 年 4 月 29 日于上海证券交易所网站(www.sse.com.cn)披露的《2024 年度环境、社会及治理 (ESG) 报告》。

(四) 数据安全与隐私保护情况

公司严格遵守《数据安全法》《个人信息保护法》等相关法律法规，制定《个人信息保护制度》《信息安全事件管理办法》《网络安全管理制度》《授权审批与控制制度》等管理办法，建立健全信息安全管理体系统，明确公司网络安全、运维、机房等活动的管理职责及要求，确保信息安全工作的规范化、标准化。公司成立专门数据安全管理部门负责监督指导各子公司的信息化管理，推动工作的有序落实。报告期内，公司未发生数据安全及客户隐私泄露事件。

具体内容详见公司于 2025 年 4 月 29 日于上海证券交易所网站(www.sse.com.cn)披露的《2024 年度环境、社会及治理 (ESG) 报告》。

(五) 从事公益慈善活动的类型及贡献

类型	数量	情况说明
对外捐赠		
其中：资金（万元）	729.62	
物资折款（万元）	871.79	
公益项目		
其中：资金（万元）		
救助人数（人）		
乡村振兴		
其中：资金（万元）		
物资折款（万元）		
帮助就业人数（人）		

1. 从事公益慈善活动的具体情况

适用 不适用

公司积极回应社会需求，履行社会责任，关注民生问题，投身公益志愿活动，不断巩固和拓展脱贫攻坚成果，推进乡村振兴，致力于打造共建、共治、共享的治理格局，以实际行动为建设和谐美好的社会环境贡献企业力量。

秉承科技惠民初心，积极践行 ESG，在国内外多起公共卫生事件、民生工程项目、乡村振兴建设、灾难援助中，公司累计捐赠 4 亿余元现金及物资。

具体内容详见公司于 2025 年 4 月 29 日于上海证券交易所网站(www. sse. com. cn)披露的《2024 年度环境、社会及治理 (ESG) 报告》。

2. 巩固拓展脱贫攻坚成果、乡村振兴等工作具体情况

适用 不适用

具体说明

适用 不适用

(六) 股东和债权人权益保护情况

公司始终重视投资者的合理投资回报，同时兼顾公司长远利益、全体股东整体利益和公司可持续发展，实行持续、稳定的利润分配政策，在符合《圣湘生物科技股份有限公司章程》及《圣湘生物科技股份有限公司未来三年（2023 年-2025 年）股东分红回报规划》规定的利润分配原则、保证公司正常经营和长远发展的前提下，积极实施现金分红、一年多次分红，增强投资者获得感，充分保障投资者的合法权益。自上市以来，公司每年中期及年度均实施现金分红，含 2024 年年度拟实施的利润分配方案在内，已累计分红 10 次，金额合计超 22 亿元。

为建立完善公司长效激励机制，促进公司健康可持续发展，自 2021 年 10 月以来，公司已实施 3 轮集中竞价回购方案，累计回购资金达 5.8 亿余元。此外，为进一步提升每股收益水平和增强投资者信心，2024 年，公司连续推出 3 轮股份注销方案，将存放于回购专用证券账户中原用于员工持股计划或股权激励的股份累计 907 万余股予以注销以减少注册资本。通过提升每股收益水平，切实提高股东的投资回报，进一步向投资者传递公司对自身长期内在价值的坚定信心和高度认可，提高公司长期投资价值。

具体内容详见公司于 2025 年 4 月 29 日于上海证券交易所网站(www. sse. com. cn)披露的《2024 年度环境、社会及治理 (ESG) 报告》。

(七) 职工权益保护情况

公司深知员工是企业持续繁荣的坚固基石，高度重视和谐劳动关系的构建，视其为推动高质量发展的核心动力。秉承以人为本的理念，全力保障员工权益，致力于打造一个公平、开放、包容且安全的工作环境。同时，公司提供全面的人文关怀与广阔的发展舞台，通过专业培训与鼓励员工参与，促进个人与公司的共同成长。

具体内容详见公司于 2025 年 4 月 29 日于上海证券交易所网站(www. sse. com. cn)披露的《2024 年度环境、社会及治理 (ESG) 报告》。

员工持股情况

员工持股人数（人）	187
员工持股人数占公司员工总数比例（%）	7.97
员工持股数量（万股）	1,755.46
员工持股数量占总股本比例（%）	3.01

注：

1、上述数据包括截至报告期末公司通过限制性股票激励计划累计已向激励对象归属的公司股份数量，及通过员工持股平台湖南圣维鼎立管理咨询中心（有限合伙）、湖南圣维华宁管理咨询中心（有限合伙）间接持股的数量；未包含公司董事长兼总经理戴立忠先生的持股情况。

2、员工自行通过二级市场交易公司股份的情况未统计在内。

(八) 供应商、客户和消费者权益保护情况

公司遵循“公开、公平、公正和诚实信用”的采购原则，制定《供应商评审管理规程》、《委托生产管理规程》、《服务类供应商管理规程》、《圣湘质量供货协议》覆盖供应商准入、供应商审核、供应商评估、供应商分级管理、供应商行为规范、采购制度等各个方面。同时，采购部负责监督、指导供应商管理工作，确保采购活动依法合规进行。公司不断完善供应商管理流程，各子公司按照本部要求执行《新供应商准入管理规程》等规章制度，规范供应商全流程管理，构建一个透明、公正、高效的供应商管理体系。

公司坚持“创新+服务”双轮驱动，将“服务”作为公司核心竞争力进行重点布局。公司构建了由经销商服务团队（公司专业培训）、遍布全国各地的一线服务工程师、经验丰富的二线技术工程师、生命科学研究院、精品工程委员会组成的“五级”服务体系，组建了一支服务意识强、专业高效的技术服务团队。公司技术服务团队秉承“2 小时内响应，24 小时内提供方案，48 小时内到达现场”的“悦服务”理念，全方位覆盖试剂、仪器技术服务，能够全面保障客户技术服务需求。

具体内容详见公司于 2025 年 4 月 29 日于上海证券交易所网站(www. sse. com. cn)披露的《2024 年度环境、社会及治理（ESG）报告》。

(九) 产品安全保障情况

公司秉承“每盒每剂，但求高精高质；一诊一断，当思人命关天”的质量方针，宣导“坚守品质、坚守社会价值、坚守创新、坚守客户需求”的质量文化，践行“通过‘创新+服务’双轮驱动质量管理模式，实施全流程质量管理，打造国际先进卓越管理体系”的质量战略，建立了行业领先的全流程质控体系。

公司严格遵守《中华人民共和国产品质量法》《医疗器械监督管理条例》等法律法规与质量管理体系(ISO13485:2016)等国际标准，制定《质量手册》《质量目标管理规程》等内部文件，并按照实际情况进一步制定《检验管理规程》、《成品审核放行管理规程》《产品设计转换管理规程》等内部质量管理体系，规定产品试产阶段、检验阶段、量产阶段的产品质量管控环节，确保产品一致性和稳定性，全面提升公司质量管理能力。

具体内容详见公司于 2025 年 4 月 29 日于上海证券交易所网站(www. sse. com. cn)披露的《2024 年度环境、社会及治理（ESG）报告》。

(十) 知识产权保护情况

公司遵循“统一管理、分工协作、规范有序”的原则，严格遵守《专利法》《著作权法》《商标法》等相关法律法规，设立专职知识产权部门，统筹专利、商标等保护工作，制定《知识产权保护管理制度》，明确知识产权的种类、管理职责、奖励与责任追究等内容，全面加强知识产权保护。报告期内，公司围绕全业务体系创新开展专利挖掘与布局，全年新获授权专利及软件著作权 200 余项，展现了强大的研发创新实力，为产品矩阵的持续丰富提供了坚实支撑。

具体内容详见公司于 2025 年 4 月 29 日于上海证券交易所网站(www. sse. com. cn)披露的《2024 年度环境、社会及治理（ESG）报告》。

(十一) 在承担社会责任方面的其他情况

√适用 □不适用

具体内容详见公司于 2025 年 4 月 29 日于上海证券交易所网站(www. sse. com. cn)披露的《2024 年度环境、社会及治理（ESG）报告》。

五、其他公司治理情况

(一) 党建情况

√适用 □不适用

公司党委现辖党员三百余人，党委班子中，公司高管成员占比达 60%，实现双向进入、交叉任职。为充分发挥党组织战斗堡垒作用，党委紧密结合企业职能划分搭建组织架构，通过党建引领、创新驱动，全力促成党建工作与企业经营管理深度融合，将党建优势转化为企业发展胜势，为企业高质量发展赋能。

具体内容详见公司于 2025 年 4 月 29 日于上海证券交易所网站(www. sse. com. cn)披露的《2024 年度环境、社会及治理（ESG）报告》。

(二) 投资者关系及保护

类型	次数	相关情况
召开业绩说明会	3	报告期内，公司共通过网络平台召开业绩说明会 3 次，促进投资者更全面深入地了解公司经营成果、财务状况、主要业务及战略布局等问题。
借助新媒体开展投资者关系管理活动	/	公司通过官网、微信公众号等渠道展现公司经营要点，并于定期报告披露后以图文方式进行解读，帮助投资者更好了解公司情况。
官网设置投资者关系专栏	<input checked="" type="checkbox"/> 是 <input type="checkbox"/> 否	详见公司官网：www. sansure. com. cn

开展投资者关系管理及保护的具体情况

适用 不适用

公司严格按照《投资者关系管理制度》开展投资者关系维护工作，保护投资者知情权和相关权益。公司通过设立证券部、制定明确的工作计划、建立内部信息管理机制等策略，确保投资者关系管理的有效性和透明度。公司构建了多层次、立体化的投资者关系管理体系：在基础沟通渠道建设方面，设立投资者热线与专用电子邮箱，确保日常沟通渠道畅通；在互动平台建设方面，依托上证 E 互动平台建立与中小投资者的常态化对话机制，及时回应市场关切；在深度交流机制方面，通过定期举办业绩说明会、路演活动等，搭建与机构投资者、分析师的专业对话平台。这一体系化的投资者关系管理架构，既保证了信息披露的及时性与透明度，又通过双向互动机制有效增进了市场对公司的价值认知。

其他方式与投资者沟通交流情况说明

适用 不适用

(三) 信息披露透明度

适用 不适用

公司严格按照《证券法》《上市公司信息披露管理办法》等法律法规，坚持公开、公平、公正的原则，制定了《信息披露管理制度》，明确规定证券部为管理部门，董事会秘书负责组织和协调信息披露事务，确保对外信息披露工作的真实性、准确性与及时性，保护公司、股东、债权人及其他利益相关方的合法权益。

报告期内，公司共对外披露临时公告 82 份，定期报告 4 份，其他信息披露文件 52 份，涉及公司经营情况、三会决策、重大交易等应披露的重要事项，充分展示公司报告期内经营亮点、战略布局进展、公司治理、未来规划等情况，有效增强了公司信息透明度，未因信息披露违规而受到处罚。

(四) 机构投资者参与公司治理情况

适用 不适用

报告期内，公司共召开 3 次股东大会，多家机构投资者积极通过现场交流或网络投票的方式，充分行使表决权及建议权等相关股东权利，积极参与公司治理。此外，公司通过举办业绩说明会、参与“投资者网上集体接待日”“我是股东”走进上市公司活动、机构投资者调研等方式进一步

开展多样化交流，听取机构投资者对公司经营发展的意见与建议，促进公司治理结构的进一步完善。

(五) 反商业贿赂及反贪污机制运行情况

√适用 不适用

公司高度重视商业道德管理工作，制定《反商业贿赂管理制度》《投诉举报管理制度》等规章制度，由审计监察部专职负责查处反腐败和反贿赂方面的违规事宜，对任何违反法律法规、侵占公司资产、徇私舞弊等损害公司利益的行为进行专案调查，严肃处理。

公司加强日常工作及重要节假日期间的作风建设监督力度，强化全员对廉洁从业的重视。同时，公司注重提升领导干部及员工的廉洁自律意识，引导公司全员树立“一岗双责”的责任感，即在履行岗位职责的同时，也要肩负起反腐倡廉的责任。

具体内容详见公司于2025年4月29日于上海证券交易所网站(www.sse.com.cn)披露的《2024年度环境、社会及治理(ESG)报告》。

(六) 其他公司治理情况

√适用 不适用

详见公司于2025年4月29日于上海证券交易所网站(www.sse.com.cn)披露的《2024年度环境、社会及治理(ESG)报告》。

第六节 重要事项

一、承诺事项履行情况

(一) 公司实际控制人、股东、关联方、收购人以及公司等承诺相关方在报告期内或持续到报告期内的承诺事项

√适用 □不适用

承诺背景	承诺类型	承诺方	承诺内容	承诺时间	是否有履行期限	承诺期限	是否及时严格履行	如未能及时履行应说明未完成履行的具体原因	如未能及时履行应说明下一步计划
与首次公开发行相关的承诺	股份限售	实控人：戴立忠	1、自圣湘生物股票上市之日起 36 个月内，不转让或者委托他人管理本承诺人直接及间接持有的圣湘生物首次公开发行股票前已发行的股份（以下简称“首发前股份”），也不由圣湘生物回购该部分股份。2、自锁定期届满之日起两年内，若本承诺人通过任何途径或手段减持首发前股份，则减持价格应不低于首次公开发行股票的发行价；如本承诺人担任董事、监事、高级管理人员，则在此期间以及本承诺人就任时确定的任期内及任期届满后 6 个月内，每年转让股份数不超过本承诺人持有的发行人股份总数的 25%，离职后半年内不转让本承诺人持有的发行人股份。如本承诺人为发行人核心技术人员，则自所持首发前股份限售期满之日起 4 年内，每年转让的首发前股份不得超过上市时所持首发前股份总数的 25%。3、本承诺人在限售期满后减持首发前股份的，应当明确并披露发行人的控制权安排，保证公司持续稳定经营。发行人上市后存在重大违法情形，触及退市标准的，自相关行政处罚决定或司法裁判做出之日起至发行人股票终止上市前，本承诺人承诺不减持发行人股份。本承诺人减持股份依照《证券法》、《上海证券交易所上市公司股东及董事、监事、高级管理人员减持股份实施细则》、《上海证券交易所科创板股票上市规则》等相关法律、法规、	2020 年 2 月 28 日	是	自上市之日起 36 个月/自锁定期届满之日起两年内	是	不适用	不适用

		<p>规则的规定，按照规定的减持方式、减持比例、减持价格、信息披露等要求，保证减持发行人股份的行为符合中国证监会、上海证券交易所相关法律、法规的规定；本承诺人及时向圣湘生物申报本人持有的股份数量及变动情况。如中国证监会、上海证券交易所等对上述股份的上市流通问题有新的规定，本承诺人承诺按新规定执行。若在本承诺人减持发行人股票前，发行人已发生派息、送股、资本公积转增股本等除权除息事项，则发行价相应调整为除权除息后的价格。4、本承诺人将遵守上述承诺，若本承诺人违反上述承诺的，本承诺人转让首发前股份的所获增值收益将归发行人所有。未向发行人足额缴纳减持收益之前，发行人有权暂扣应向本承诺人支付的报酬和本承诺人应得的现金分红，同时本承诺人不得转让直接及间接持有的发行人股份，直至本承诺人将因违反承诺所产生的收益足额交付发行人为止。</p>						
股份限售	<p>圣维投资、圣维鼎立、圣维华宁</p>	<p>1、自发行人股票上市之日起 36 个月内，不转让或者委托他人管理本承诺人直接及间接持有的圣湘生物首次公开发行股票前已发行的股份，也不由圣湘生物回购该部分股份。2、自锁定期届满之日起两年内，若本承诺人通过任何途径或手段减持首发前股份，则减持价格应不低于发行人首次公开发行股票的发行价；3、本承诺人在限售期满后减持首发前股份的，应当明确并披露发行人的控制权安排，保证公司持续稳定经营。发行人上市后存在重大违法情形，触及退市标准的，自相关行政处罚决定或司法裁判做出之日起至发行人股票终止上市前，本承诺人承诺不减持发行人股份。本承诺人减持股份依照《证券法》、《上海证券交易所上市公司股东及董事、监事、高级管理人员减持股份实施细则》、《上海证券交易所科创板股票上市规则》等相关法律、法规、规则的规定，按照规定的减持方式、减持比例、减持价格、信息披露等要求，保证减持发行人股份的行为符合中国证监会、上海证券交易所相关法律、法规的规定；本承诺人及时向圣湘生物申报本人持有的股份数量及变动情况。如中国证监会、上海证券交易所等对上述股份的上市流通问题有新的规定，本承诺人承诺按新规定执行。若在本承诺人减持发行人股票前，发行人已发生派息、送股、资本公积转增股本等除权除息事项，则发行价相应调整为除权除息后的价格。4、本承诺人将遵守上述承诺，若本承诺人违反上述承诺的，本承诺人转让首发前股份的所获增值收益将归发行人所有。未向发行人足额缴纳减持收益之前，发行人有权暂扣应向本承诺人支付的报酬和本承诺人应得的现金分红，同时本承诺人不得转让直接及间接持有的发行人股份，直至本承诺人将因违反承诺所产生的收</p>	2020年2月28日	是	自上市之日起 36 个月/自锁定期届满之日起两年内	是	不适用	不适用

		益足额交付发行人为止。						
股份限售	范旭、彭铸、谭寤、周俊、卓红俞、刘佳、喻霞林、邓中平、刘让蛟、纪博知、任小梅	1、自公司股票上市之日起 12 个月内和离职后 6 个月内，不转让或者委托他人管理本承诺人直接和间接持有的发行人首次公开发行股票前已发行的股份，也不由圣湘生物回购该部分股份。2、自锁定期届满之日起两年内，若本承诺人通过任何途径或手段减持首发前股份，则减持价格应不低于发行人首次公开发行股票的发价；如本承诺人担任董事、监事、高级管理人员，则在此期间以及本承诺人就任时确定的任期内及任期届满后 6 个月内，每年转让股份数不超过本承诺人直接和间接持有的发行人股份总数的 25%，离职后半年内不转让本承诺人持有的发行人股份。如本承诺人为发行人核心技术人员，则自所持首发前股份限售期满之日起 4 年内，每年转让的首发前股份不得超过上市时所持首发前股份总数的 25%。3、本承诺人减持股份依照《证券法》、《上海证券交易所上市公司股东及董事、监事、高级管理人员减持股份实施细则》、《上海证券交易所科创板股票上市规则》等相关法律、法规、规则的规定，按照规定的减持方式、减持比例、减持价格、信息披露等要求，保证减持发行人股份的行为符合中国证监会、上海证券交易所相关法律、法规的规定；本承诺人及时向圣湘生物申报本人持有的股份数量及变动情况。如中国证监会、上海证券交易所等对上述股份的上市流通问题有新的规定，本承诺人承诺按新规定执行。若在本承诺人减持发行人股票前，发行人已发生派息、送股、资本公积转增股本等除权除息事项，则发行价相应调整为除权除息后的价格。4、本承诺人将遵守上述承诺，若本承诺人违反上述承诺的，本承诺人转让首发前股份的所获收益将归发行人所有。未向发行人足额缴纳减持收益之前，发行人有权暂扣应向本承诺人支付的报酬和本承诺人应得的现金分红，同时本承诺人不得转让持有的发行人股份，直至本承诺人将因违反承诺所产生的收益足额交付发行人为止。	2020 年 2 月 28 日	是	自上市之日起 12 个月内和离职后 6 个月内/自锁定期届满之日起两年内	是	不适用	不适用
其他	圣湘生物、戴立忠	1、启动股份回购及购回措施的条件（1）本次公开发行完成后，如本次公开发行的招股说明书及其他信息披露材料被中国证监会、证券交易所或司法机关认定为有虚假记载、误导性陈述或者重大遗漏的，对判断发行人是否符合法律规定的发行条件构成重大、实质影响的，公司及控股股东、实际控制人戴立忠将依法从投资者手中回购及购回本次公开发行的股票。（2）本次公开发行完成后，如公司被中国证监会、证券交易所或司法机关认定以欺骗手段骗取发行注册的，公司及控股股东、实际控制人戴立忠将依法从投资者手中回购及购回本次公开发行的股票。2、股份回购及购回措施的启动程序（1）公司回购股份的启动程	2020 年 2 月 28 日	否	不适用	是	不适用	不适用

		<p>序 1) 公司董事会应在上述公司回购股份启动条件触发之日起的 15 个工作日内作出回购股份的决议; 2) 公司董事会应在作出回购股份决议后的 2 个工作日内公告董事会决议、回购股份预案, 并发布召开股东大会的通知; 3) 公司应在股东大会作出决议并履行相关法定手续之次日起开始启动股份回购工作。(2) 控股股东、实际控制人戴立忠股份购回的启动程序 1) 控股股东、实际控制人戴立忠应在上述购回公司股份启动条件触发之日起 2 个工作日内向公司董事会提交股份购回方案, 公司董事会应及时发布股份购回公告, 披露股份购回方案; 2) 控股股东、实际控制人戴立忠应在披露股份购回公告并履行相关法定手续之次日起开始启动股份回购工作。3、约束措施 (1) 公司将严格履行并提示及督促公司的控股股东、实际控制人戴立忠严格履行在公司本次公开发行并上市时公司、控股股东、实际控制人戴立忠已作出的关于股份回购、购回措施的相应承诺。(2) 公司自愿接受证券监管部门、证券交易所等有关主管部门对股份回购、购回预案的制定、实施等进行监督, 并承担法律责任。在启动股份回购、购回措施的条件满足时, 如果公司、控股股东、实际控制人戴立忠未采取上述股份回购、购回的具体措施的, 公司、控股股东、实际控制人戴立忠承诺接受以下约束措施: 1) 若公司违反股份回购预案中的承诺, 则公司应: ①在公司股东大会及中国证监会指定媒体上公开说明未履行承诺的具体原因并向股东和社会公众投资者道歉, 并提出补充承诺或替代承诺, 以尽可能保护投资者的权益; ②因未能履行该项承诺造成投资者损失的, 公司将依法向投资者进行赔偿。2) 若控股股东、实际控制人戴立忠违反股份回购预案中的承诺, 则控股股东、实际控制人戴立忠应: ①在公司股东大会及中国证监会指定媒体上公开说明未履行承诺的具体原因并向其他股东和社会公众投资者道歉, 并提出补充承诺或者替代承诺, 以尽可能保护投资者的权益; ②控股股东、实际控制人戴立忠将其在最近一个会计年度从公司分得的税后现金股利返还给公司。如未按期返还, 公司可以从之后发放的现金股利中扣发, 直至扣减金额累计达到应履行股份回购义务的最近一个会计年度从公司已分得的税后现金股利总额。</p>						
解决同业竞	戴立忠	<p>1、本人没有在中国境内或境外单独或与其他自然人、法人、合伙企业或组织, 以任何形式直接或间接控制对圣湘生物及其子公司构成竞争的经济实体、业务及活动或在该经济实体中担任高级管理人员或核心技术人员。2、本人在作为圣湘生物的实际控制人/控股股东期间, 本人保证将采取合法及有效的措施, 促使本人拥有控制权的其他公司、企业与其他经济组织及本人的关联企业, 不以任</p>	2020年3月2日	是	作为圣湘生物的实际控制人/控股股东期间	是	不适用	不适用

争		何形式直接或间接从事与圣湘生物及其子公司相同或相似的、对圣湘生物及其子公司业务构成或可能构成竞争的任何业务，并且保证不进行其他任何损害圣湘生物及其子公司和其他股东合法权益的活动。3、本人在作为圣湘生物的实际控制人/控股股东期间，凡本人所控制的其他企业或经济组织有任何商业机会从事任何可能会与圣湘生物及其子公司生产经营构成竞争的业务，本人将按照圣湘生物的要求将该等商业机会让与圣湘生物，由圣湘生物在同等条件下优先收购有关业务所涉及的资产或股权，以避免与圣湘生物及其子公司存在同业竞争。4、本人承诺约束与本人关系密切的家庭成员按照本承诺的要求从事或者不从事特定行为。5、如果本人违反上述声明与承诺并造成圣湘生物或其他股东经济损失的，本人将赔偿圣湘生物及其他股东因此受到的全部损失。						
解决关联交易	戴立忠	1、本人及所属关联方与发行人之间现时不存在任何依照法律、法规和规范性文件的规定应披露而未披露的关联交易。2、本人将严格按照《公司法》等法律法规以及《圣湘生物科技股份有限公司章程》《圣湘生物科技股份有限公司关联交易管理制度》的有关规定，依法行使股东权利，同时承担相应的股东义务，在董事会、股东大会对涉及本人及所属关联方的关联交易进行表决时，履行回避表决的义务。3、本人将尽量避免或减少本人及所属关联方与发行人之间的关联交易。若本人及所属关联方与发行人发生无法避免的关联交易，则此种关联交易必须按公平、公允、等价有偿的原则进行，交易价格应按市场公认的合理价格确定，避免损害中小股东权益的情况发生，保证关联交易的必要性和公允性。4、本人不利用自身对发行人的实际控制人地位及重大影响，谋求发行人及下属子公司在业务合作等方面给予本人及本人投资的其他企业优于市场第三方的权利；不利用自身对发行人的实际控制人地位及重大影响，谋求与发行人达成交易的优先权利；不以低于市场价格的条件与发行人进行交易，亦不利用该类交易从事任何损害发行人利益的行为。5、本人及关联方不会通过资金拆借、代垫款项、代偿债务等方式侵占发行人资金。6、若本人未履行上述承诺而给发行人或其他投资者造成损失的，本人将向发行人或其他投资者依法承担赔偿责任。7、上述承诺在本人作为发行人实际控制人期间持续有效且不可撤销。	2020年2月28日	是	作为圣湘生物的实际控制人期间	是	不适用	不适用
解决关联	陈文义	1、本人及所属关联方与发行人之间现时不存在任何依照法律、法规和规范性文件的规定应披露而未披露的关联交易。2、本人将严格按照《公司法》等法律法规以及《圣湘生物科技股份有限公司章程》、《圣湘生物科技股份有限公司关联交易管理制度》的有关规定，依法行使股东权利，同时承担相应的股东义务，	2020年2月28日	是	作为持有圣湘生物5%以上股份的主要股东期	是	不适用	不适用

交易		<p>在董事会、股东大会对涉及本人及所属关联方的关联交易进行表决时，履行回避表决的义务。3、本人将尽量避免或减少本人及所属关联方与发行人之间的关联交易。若本人及所属关联方与发行人发生无法避免的关联交易，则此种关联交易必须按公平、公允、等价有偿的原则进行，交易价格应按市场公认的合理价格确定，避免损害中小股东权益的情况发生，保证关联交易的必要性和公允性。4、本人不利用自身对发行人的主要股东地位及重大影响，谋求发行人及下属子公司在业务合作等方面给予本人及本人投资的其他企业优于市场第三方的权利；不利用自身对发行人的主要股东地位及重大影响，谋求与发行人达成交易的优先权利；不以低于市场价格的条件与发行人进行交易，亦不利用该类交易从事任何损害发行人利益的行为。5、本人及关联方不会通过资金拆借、代垫款项、代偿债务等方式侵占发行人资金；6、若本人未履行上述承诺而给发行人或其他投资者造成损失的，本人将向发行人或其他投资者依法承担赔偿责任。7、上述承诺在本人作为持有发行人 5%以上股份的主要股东期间持续有效且不可撤销。</p>			间			
解决关联交易	圣维投资	<p>1、本企业及所属关联方与发行人之间现时不存在任何依照法律、法规和规范性文件的规定应披露而未披露的关联交易。2、本企业将严格按照《公司法》等法律法规以及《圣湘生物科技股份有限公司章程》、《圣湘生物科技股份有限公司关联交易管理制度》的有关规定，依法行使股东权利，同时承担相应的股东义务，在董事会、股东大会对涉及本企业及所属关联方的关联交易进行表决时，履行回避表决的义务。3、本企业将尽量避免或减少本企业及所属关联方与发行人之间的关联交易。若本企业及所属关联方与发行人发生无法避免的关联交易，则此种关联交易必须按公平、公允、等价有偿的原则进行，交易价格应按市场公认的合理价格确定，避免损害中小股东权益的情况发生，保证关联交易的必要性和公允性。4、本企业不利用自身对发行人的主要股东地位及重大影响，谋求发行人及下属子公司在业务合作等方面给予本企业及本企业投资的其他企业优于市场第三方的权利；不利用自身对发行人的实际控制人之一致行动人地位及重大影响，谋求与发行人达成交易的优先权利；不以低于市场价格的条件与发行人进行交易，亦不利用该类交易从事任何损害发行人利益的行为。5、本企业及关联方不会通过资金拆借、代垫款项、代偿债务等方式侵占发行人资金。6、若本企业未履行上述承诺而给发行人或其他投资者造成损失的，本企业将向发行人或其他投资者依法承担赔偿责任。7、上述承诺在本公司作为持有发行人</p>	2020年2月28日	是	作为持有圣湘生物 5%以上股份的主要股东期间	是	不适用	不适用

		5%以上股份的主要股东期间持续有效且不可撤销。						
解决关联交易	戴立忠、方媛、喻霞林、彭铸、乔友林、曹亚、邓中平、范旭、周俊、谭寤	1、本人及所属关联方与发行人之间现时不存在任何依照法律、法规和规范性文件的规定应披露而未披露的关联交易。2、本人将严格按照《公司法》等法律法规以及《圣湘生物科技股份有限公司章程》、《圣湘生物科技股份有限公司关联交易管理制度》的有关规定，依法行使股东权利，同时承担相应的股东义务，在董事会、股东大会对涉及本人及所属关联方的关联交易进行表决时，履行回避表决的义务。3、本人将尽量避免或减少本人及所属关联方与发行人之间的关联交易。若本人及所属关联方与发行人发生无法避免的关联交易，则此种关联交易必须按公平、公允、等价有偿的原则进行，交易价格应按市场公认的合理价格确定，避免损害中小股东权益的情况发生，保证关联交易的必要性和公允性。4、本人不利用自身对发行人的董事、监事、高级管理人员地位及重大影响，谋求发行人及下属子公司在业务合作等方面给予本人及本人投资的其他企业优于市场第三方的权利；不利用自身对发行人的董事、监事、高级管理人员地位及重大影响，谋求与发行人达成交易的优先权利；不以低于市场价格的条件与发行人进行交易，亦不利用该类交易从事任何损害发行人利益的行为。5、本人及关联方不会通过资金拆借、代垫款项、代偿债务等方式侵占发行人资金；6、若本人未履行上述承诺而给发行人或其他投资者造成损失的，本人将向发行人或其他投资者依法承担赔偿责任。7、上述承诺在本人作为发行人董事、监事、高级管理人员期间持续有效且不可撤销。	2020年2月28日	是	作为圣湘生物董事、监事、高级管理人员期间	是	不适用	不适用
其他	圣湘生物、戴立忠	1、保证发行人本次公开发行股票并在上海证券交易所科创板上市，不存在任何欺诈发行的情形。2、如发行人不符合发行上市条件，以欺骗手段骗取发行注册并已经发行上市的，本承诺人将在中国证监会等有权部门确认后五个工作日内启动股份购回程序，购回发行人本次公开发行的全部新股。	2020年2月28日	否	不适用	是	不适用	不适用
分红	戴立忠	(1) 根据《公司章程(草案)》中规定的利润分配政策及分红回报规划，督促相关方提出利润分配预案；(2) 在审议发行人利润分配预案的股东大会上，本承诺人将对符合利润分配政策和分红回报规划要求的利润分配预案投赞成票，并将促使本人控制的湖南圣维投资管理有限公司投赞成票；(3) 督促发行人根据相关决议实施利润分配。	2020年2月28日	否	不适用	是	不适用	不适用
分红	圣湘生物	公司将严格执行2020年第一次临时股东大会审议通过的上市后适用的《公司章程(草案)》中相关利润分配政策，公司实施积极的利润分配政策，注重对股东的合理回报并兼顾公司的可持续发展，保持公司利润分配政策的连续性和稳	2020年2月28日	否	不适用	是	不适用	不适用

		定性。公司如违反前述承诺，将及时公告违反的事实及原因，除因不可抗力或其他非归属于公司的原因外，将向公司股东和社会公众投资者道歉，同时向投资者提出补充承诺或替代承诺，以尽可能保护投资者的利益，并在公司股东大会审议通过后实施补充承诺或替代承诺。						
其他	圣湘生物、戴立忠、朱锦伟、方媛、喻霞林、陈文义、林亮、彭铸、贲圣林、乔友林、沈建林、曹亚、邓中平、范旭、周俊、杨曦、陈兵、赵亚彬、谭寤、安徽志道	1、本承诺人在招股说明书中公开作出的相关承诺中已经包含约束措施的，则以该等承诺中明确的约束措施为准；若本承诺人违反该等承诺，本承诺人同意采取该等承诺中已经明确的约束措施。2、本承诺人在招股说明书中公开作出的相关承诺中未包含约束措施的，若本承诺人违反该等承诺，则同意采取如下约束措施：（1）公开披露本承诺人未履行或未及时履行相关承诺的具体原因并向公司股东及社会公众投资者道歉，同时根据相关法律法规规定及监管部门要求承担相应的法律责任或采取相关替代措施；（2）本承诺人将在违反承诺事项发生之日起 10 个交易日内，停止领取薪酬或暂不领取发行人分配利润中归属于本承诺人的部分，同时本人直接或间接持有的公司股份（若有）不得转让，直至本人履行完成相关承诺事项；（3）给投资者造成损失的，本承诺人将向投资者依法承担赔偿责任。3、本承诺人因不可抗力原因导致未能履行公开承诺事项，需提出新的补充承诺或替代承诺并接受如下约束措施，直至新的承诺履行完毕或相应补救措施实施完毕：（1）在股东大会、中国证监会或者上交所指定的披露媒体上及时、充分说明未履行承诺的具体原因；（2）尽快研究将投资者利益损失降低到最小的处理方案，尽可能地保护公司投资者利益。	2020年2月28日	否	不适用	是	不适用	不适用
其他	戴立忠	1、业务独立：圣湘生物拥有独立的生产经营系统，有独立开展经营业务的资产、人员、机构、资质和能力，具有面向市场独立自主持续经营的能力。本人除依法行使董事权利外，不会对圣湘生物的正常经营活动进行干预。2、资产独立：圣湘生物对自己所有的资产拥有完整、独立的所有权，圣湘生物完全独立经营。3、人员独立：本人保证，圣湘生物拥有独立完整的劳动、人事及工资管理体系，该等体系完全独立。本人保证向圣湘生物推荐的总经理、副总经理等高级管理人员人选均通过合法程序进行。圣湘生物的总经理、副总经理、财务总监、董事会秘书等高级管理人员均专职在圣湘生物工作，并在圣湘生物领取薪酬，不在圣湘生物关联方的企业担任除董事之外的其他职务。4、财务独立：本人保证，圣湘生物拥有独立的财务部门和独立的财务核算体系；圣湘生物具有规范、独立的财务会计制度；圣湘生物独立在银行开户，不与关联方共用一个银行账户；	2020年2月28日	否	不适用	是	不适用	不适用

		圣湘生物的财务人员不在圣湘生物关联方的企业兼职；圣湘生物依法独立纳税；圣湘生物能够独立作出财务决策。5、机构独立：本人保证，圣湘生物保持健全的股份公司法人治理结构，拥有独立、完整的组织结构；圣湘生物的股东大会、董事会、独立董事、监事会、总经理、副总经理等高管依照法律、法规和公司章程独立行使职权。						
其他	圣湘生物	针对本次发行上市可能使即期回报有所摊薄的情况，公司将遵循和采取以下原则和措施，加快主营业务发展，提高盈利能力，提升资产质量，增加营业收入，增厚未来收益，实现可持续发展，充分保护全体股东特别是中小股东的利益，注重中长期股东价值回报。（1）积极提高公司竞争力，加强市场开拓公司将不断加大研发投入，加强技术创新，完善管理制度及运行机制，积极研发新产品。同时，公司将不断增强市场开拓能力和快速响应能力，进一步提升公司品牌影响力及主要产品的市场占有率。（2）加强内部控制，提升经营效率公司将进一步加强内控体系和制度建设，完善投资决策程序，合理运用各种融资工具和渠道控制资金成本，提高资金使用效率，节省公司的费用支出，全面有效地控制公司经营和管理风险。（3）积极实施募集资金投资项目，加强募集资金管理本次发行募集资金投资项目经过公司充分论证，符合行业发展趋势及公司发展规划，项目实施后将进一步巩固和扩大公司主要产品的市场份额，提升公司综合竞争优势。公司制订了《募集资金管理办法》，对募集资金的存储及使用、募集资金使用的管理与监督等进行了详细规定。本次发行募集资金到位后，募集资金将存放于董事会决定的专项账户进行集中管理，做到专户存储、专款专用。公司将按照相关法规、规范性文件和公司《募集资金管理办法》的规定，对募集资金的使用进行严格管理，并积极配合募集资金专户的开户银行、保荐人对募集资金使用的检查和监督，保证募集资金使用的合法合规性，防范募集资金使用风险，从根本上保障投资者特别是中小投资者利益。	2020年2月28日	否	不适用	是	不适用	不适用
其他	戴立忠、朱锦伟、方媛、喻霞林、陈文义、林亮、彭铸、贲圣林、乔友	（1）不得无偿或以不公平条件向其他单位或者个人输送利益，也不得采用其他方式损害公司利益；（2）对本承诺人的职务消费行为进行约束，必要的职务消费行为应低于平均水平；（3）不得动用公司资产从事与本承诺人履行职责无关的投资、消费活动；（4）积极推动公司薪酬制度的完善，使之更符合摊薄即期回报的填补要求；本承诺人将在职责和权限范围内，支持公司董事会或薪酬与考核委员会在制订、修改、补充公司的薪酬制度时与公司填补回报措施的执行情况相挂钩；（5）在中国证监会、证券交易所另行发布摊薄即期填补回报措施	2020年2月28日	否	不适用	是	不适用	不适用

	林、沈建林、曹亚、邓中平、范旭、周俊、杨曦	及其承诺的相关意见及实施细则后，如果公司的相关规定及本承诺人承诺与该等规定不符时，本承诺人承诺将立即按照中国证监会及证券交易所的规定出具补充承诺，并积极推进公司做出新的规定，以符合中国证监会及证券交易所的要求；（6）本承诺人承诺全面、完整、及时履行公司制定的有关填补回报措施以及本承诺人对此做出的任何有关填补回报措施的承诺。						
其他	圣湘生物	（1）公司保证首次公开发行股票并在科创板上市的招股说明书及其他信息披露资料不存在虚假记载、误导性陈述或重大遗漏，并对其真实性、准确性、完整性承担个别和连带的法律责任；（2）若本公司首次公开发行股票并在科创板上市的招股说明书及其他信息披露资料存在虚假记载、误导性陈述或者重大遗漏，致使投资者在证券发行和交易中遭受损失的，将依法赔偿投资者损失；（3）本公司招股说明书有虚假记载、误导性陈述或者重大遗漏，对判断公司是否符合法律规定的发行条件构成重大、实质影响的，本公司将依法回购首次公开发行的全部新股。（4）在证券监督管理部门或其他有权部门认定本公司招股说明书存在对判断公司是否符合法律规定的发行条件构成重大、实质影响的虚假记载、误导性陈述或者重大遗漏后 10 个工作日内，本公司将根据相关法律、法规、规章及公司章程的规定召开董事会，并提议召开股东大会，启动股份回购措施，回购价格为公司首次公开发行股票时的发行价（如果因派发现金红利、送股、转增股本、增发新股等原因进行除权、除息的，须按照中国证监会、证券交易所的有关规定作相应调整）。	2020年2月28日	否	不适用	是	不适用	不适用
其他	戴立忠	（1）本人承诺圣湘生物科技股份有限公司首次公开发行股票并在科创板上市的招股说明书不存在虚假记载、误导性陈述或重大遗漏，并对其真实性、准确性、完整性承担个别和连带的法律责任；（2）若圣湘生物科技股份有限公司首次公开发行股票并在科创板上市的招股说明书存在虚假记载、误导性陈述或者重大遗漏，对判断公司是否符合法律规定的发行条件构成重大、实质影响的，本人承诺圣湘生物科技股份有限公司将依法回购首次公开发行的全部新股；（3）在证券监督管理部门或其他有权部门认定公司招股说明书存在对判断公司是否符合法律规定的发行条件构成重大、实质影响的虚假记载、误导性陈述或者重大遗漏后 10 个工作日内，本人将确保圣湘生物科技股份有限公司根据相关法律、法规、规章及公司章程的规定召开董事会，并提议召开股东大会，启动股份回购措施，回购价格为公司首次公开发行股票时的发行价（如果因派发现金红利、送股、转增股本、增发新股等原因进行除权、除息的，须按照中国证监会、证	2020年2月28日	否	不适用	是	不适用	不适用

			券交易所的有关规定作相应调整)。						
	其他	戴立忠、朱锦伟、方媛、喻霞林、陈文义、林亮、彭铸、贲圣林、乔友林、沈建林、曹亚、邓中平、范旭、周俊、杨曦、谭寤、陈兵、赵亚彬	(1)本人承诺圣湘生物科技股份有限公司首次公开发行股票并在科创板上市的招股说明书不存在虚假记载、误导性陈述或重大遗漏，并对其真实性、准确性、完整性承担个别和连带的法律责任；(2)若圣湘生物科技股份有限公司首次公开发行股票并在科创板上市的招股说明书及其他信息披露资料有虚假记载、误导性陈述或者重大遗漏，致使投资者在证券发行和交易中遭受损失的，本人将依法赔偿投资者损失；(3)在证券监督管理部门或其他有权部门认定公司招股说明书存在虚假记载、误导性陈述或者重大遗漏后10个工作日内，公司及本人将启动赔偿投资者损失的相关工作。投资者损失根据与投资者协商确定的金额，或者依据证券监督管理部门、司法机关认定的方式或金额确定。	2020年2月28日	否	不适用	是	不适用	不适用
与股权激励相关的承诺	其他	圣湘生物	本公司不为本激励计划的激励对象通过本计划获得限制性股票提供贷款以及其他任何形式的财务资助，包括为其贷款提供担保。本激励计划相关信息披露文件不存在虚假记载、误导性陈述或者重大遗漏。	2021年10月21日、2023年4月18日、2023年11月30日	是	本激励计划实施期间	是	不适用	不适用
	其他	激励计划的激励对象	若公司因信息披露文件中有虚假记载、误导性陈述或者重大遗漏，导致不符合授予权益或归属权益安排的，激励对象应当自相关信息披露文件被确认存在虚假记载、误导性陈述或者重大遗漏后，将由本激励计划所获得的全部利益返还公司。	2021年10月21日、2023年4月18日、2023年11月30日	是	本激励计划实施期间	是	不适用	不适用
其他承诺	其他	戴立忠	未来在圣维动牧业务培育成熟后，圣湘生物在同等条件下具备优先收购或受让本人及其关联主体持有的圣维动牧股权的权利。	2021年1月28日	否	不适用	是	不适用	不适用
	解决	戴立忠	在投资标的业务与圣湘生物存在同业竞争情形时，本人将不会采用任何方式以直接或间接持有圣维荣泉及其所管理基金的任何此种投资标的所涉及的资产/	2023年1月10日	否	不适用	是	不适用	不适用

同业竞争		股权/业务的实际管理、运营权，从而避免与上市公司形成同业竞争。若未来圣维荣泉及其所管理基金的投资或收购行为导致本人存在违背同业竞争相关承诺的情形，本人将促成圣维荣泉及其所管理基金采取合理措施解决同业竞争问题。						
其他	圣湘生物	每十二个月内累计使用超募资金将不超过超募资金总额的30%；本次使用超募资金永久补充流动资金不会影响募投项目建设的资金需求，在补充流动资金后的十二个月内不进行高风险投资以及为控股子公司以外的对象提供财务资助。	2022年4月28日、2023年5月22日、2024年8月16日	是	补充流动资金后的十二个月内	是	不适用	不适用
股份限售	戴立忠、圣维鼎立、圣维华宁	基于对公司未来发展的信心和长期投资价值的认可，为促进公司持续、稳定、健康发展，维护广大公众投资者利益，自2023年8月28日限售期满之日起两年内，不以任何方式转让或减持其持有的公司首次公开发行股票前已发行的股份，承诺期间因公司送红股、转增股本、配股等原因而增加的股份亦遵守上述承诺。	2023年8月18日	是	自2023年8月28日限售期满之日起两年内	是	不适用	不适用

(二) 公司资产或项目存在盈利预测，且报告期仍处在盈利预测期间，公司就资产或项目是否达到原盈利预测及其原因作出说明

已达到 未达到 不适用

(三) 业绩承诺的完成情况及其对商誉减值测试的影响

适用 不适用

二、报告期内控股股东及其他关联方非经营性占用资金情况

适用 不适用

三、违规担保情况

适用 不适用

四、公司董事会对会计师事务所“非标准意见审计报告”的说明

适用 不适用

五、公司对会计政策、会计估计变更或重大会计差错更正原因和影响的分析说明

(一) 公司对会计政策、会计估计变更原因及影响的分析说明

适用 不适用

(二) 公司对重大会计差错更正原因及影响的分析说明

适用 不适用

(三) 与前任会计师事务所进行的沟通情况

适用 不适用

(四) 审批程序及其他说明

适用 不适用

六、聘任、解聘会计师事务所情况

单位：元 币种：人民币

	现聘任
境内会计师事务所名称	中审众环会计师事务所（特殊普通合伙）
境内会计师事务所报酬	1,000,000.00
境内会计师事务所审计年限	10 年
境内会计师事务所注册会计师姓名	杨旭、罗赛平
境内会计师事务所注册会计师审计服务的累计年限	杨旭（3）、罗赛平（2）

	名称	报酬
内部控制审计会计师事务所	中审众环会计师事务所（特殊普通合伙）	300,000.00

财务顾问	无	不适用
保荐人	西部证券股份有限公司	不适用

聘任、解聘会计师事务所的情况说明

适用 不适用

经公司 2023 年年度股东大会审议通过，公司聘任中审众环会计师事务所（特殊普通合伙）为 2024 年度财务审计机构和内部控制审计机构。

审计期间改聘会计师事务所的情况说明

适用 不适用

审计费用较上一年度下降 20%以上（含 20%）的情况说明

适用 不适用

七、面临退市风险的情况

(一) 导致退市风险警示的原因

适用 不适用

(二) 公司拟采取的应对措施

适用 不适用

(三) 面临终止上市的情况和原因

适用 不适用

八、破产重整相关事项

适用 不适用

九、重大诉讼、仲裁事项

本年度公司有重大诉讼、仲裁事项 本年度公司无重大诉讼、仲裁事项

十、上市公司及其董事、监事、高级管理人员、控股股东、实际控制人涉嫌违法违规、受到处罚及整改情况

适用 不适用

十一、报告期内公司及其控股股东、实际控制人诚信状况的说明

适用 不适用

报告期内，公司及其控股股东、实际控制人诚信状况良好，不存在未履行法院生效法律文书确定的义务或所负数额较大的债务到期未清偿等情况。

十二、重大关联交易

(一) 与日常经营相关的关联交易

1、已在临时公告披露且后续实施无进展或变化的事项

适用 不适用

事项概述	查询索引
公司于2024年3月7日召开第二届董事会2024年第二次临时会议，审议通过了《圣湘生物科技股份有限公司关于2023年度日常关联交易确认及预计2024年度日常关联交易的议案》，预计2024年度日常关联交易发生额合计为15,484.00万元。	具体内容详见公司于2024年3月9日在上海证券交易所网站披露的《圣湘生物科技股份有限公司关于2023年度日常关联交易确认及预计2024年度日常关联交易的公告》（公告编号：2024-007）。
公司于2024年11月5日召开第二届董事会2024年第八次临时会议及第二届监事会2024年第六次临时会议，并于2024年11月21日召开2024年第二次临时股东大会，审议通过了《圣湘生物科技股份有限公司关于增加2024年度日常关联交易预计的议案》，根据公司日常经营活动实际需求，预计2024年度日常关联交易发生额将新增3,150.00万元。	具体内容详见公司于2024年11月6日在上海证券交易所网站披露的《圣湘生物科技股份有限公司关于增加2024年度日常关联交易预计的公告》（公告编号：2024-067）。

2、已在临时公告披露，但有后续实施的进展或变化的事项

适用 不适用

3、临时公告未披露的事项

适用 不适用

(二) 资产或股权收购、出售发生的关联交易

1、已在临时公告披露且后续实施无进展或变化的事项

适用 不适用

2、已在临时公告披露，但有后续实施的进展或变化的事项

适用 不适用

3、临时公告未披露的事项

适用 不适用

4、涉及业绩约定的，应当披露报告期内的业绩实现情况

适用 不适用

(三) 共同对外投资的重大关联交易

1、已在临时公告披露且后续实施无进展或变化的事项

适用 不适用

2、已在临时公告披露，但有后续实施的进展或变化的事项

适用 不适用

3、临时公告未披露的事项

适用 不适用

(四) 关联债权债务往来

1、已在临时公告披露且后续实施无进展或变化的事项

适用 不适用

2、已在临时公告披露，但有后续实施的进展或变化的事项

适用 不适用

3、临时公告未披露的事项

适用 不适用

(五) 公司与存在关联关系的财务公司、公司控股财务公司与关联方之间的金融业务

适用 不适用

(六) 其他

适用 不适用

十三、重大合同及其履行情况

(一) 托管、承包、租赁事项

1、托管情况

适用 不适用

2、承包情况

适用 不适用

3、租赁情况

适用 不适用

(二) 担保情况

适用 不适用

(三) 委托他人进行现金资产管理的情况

1、委托理财情况

(1) 委托理财总体情况

适用 不适用

单位：万元 币种：人民币

类型	资金来源	发生额	未到期余额	逾期未收回金额
银行理财产品	自有资金	31,000		
券商理财产品	自有资金	10,000	5,000	
银行理财产品	募集资金	56,900	8,900	

其他情况

适用 不适用

(2) 单项委托理财情况

适用 不适用

单位：万元 币种：人民币

受托人	委托理财类型	委托理财金额	委托理财起始日期	委托理财终止日期	资金来源	资金投向	是否存在受限情形	报酬确定方式	年化收益率	预期收益(如有)	实际收益或损失	未到期金额	逾期未收回金额	是否经过法定程序	未来是否有委托理财计划	减值准备计提金额(如有)
光大证券	券商理财产品	5,000	2024年7月23日	2025年1月22日	自有资金	券商	是	合同约定	3.00%		67.08	5,000		是	否	
浦发	银行理	8,900	2024年12	2025	募集	银行	是	合同	2.25%		0.56	8900		是	是	

银行	财产品		月 30 日	年 4 月 1 日	资金			约定								
----	-----	--	--------	--------------	----	--	--	----	--	--	--	--	--	--	--	--

其他情况

适用 不适用

(3) 委托理财减值准备

适用 不适用

2、 委托贷款情况

(1) 委托贷款总体情况

适用 不适用

其他情况

适用 不适用

(2) 单项委托贷款情况

适用 不适用

其他情况

适用 不适用

(3) 委托贷款减值准备

适用 不适用

3、 其他情况

适用 不适用

(四) 其他重大合同

适用 不适用

十四、募集资金使用进展说明

适用 不适用

(一) 募集资金整体使用情况

适用 不适用

单位：元

募集资金来源	募集资金到位时间	募集资金总额	募集资金净额 (1)	招股书或募集说明书中募集资金承诺投资总额 (2)	超募资金总额 (3) = (1) - (2)	截至报告期末累计投入募集资金总额 (4)	其中：截至报告期末超募资金累计投入总额 (5)	截至报告期末募集资金累计投入进度 (%) (6) = (4)/(1)	截至报告期末超募资金累计投入进度 (%) (7) = (5)/(3)	本年度投入金额 (8)	本年度投入金额占比 (%) (9) = (8)/(1)	变更用途的募集资金总额
首次公开发行股票合	2020年8月24日	2,019,200,000.00	1,869,269,811.32	556,580,000.00	1,312,689,811.32	1,815,121,694.37	1,312,689,811.32	97.10	100	170,064,827.20	9.10	
	/	2,019,200,000.	1,869,269,811.	556,580,000.	1,312,689,811.	1,815,121,694.	1,312,689,811.	/	/	170,064,827.20	/	

计		00	32	00	32	37	32										
---	--	----	----	----	----	----	----	--	--	--	--	--	--	--	--	--	--

其他说明

适用 不适用

(二) 募投项目明细

适用 不适用

1、 募集资金明细使用情况

适用 不适用

单位：元

募集资金来源	项目名称	项目性质	是否为招股或者募集说明书中的承诺投资项目	是否涉及变更投向	募集资金计划投资总额 (1)	本年投入金额	截至报告期末累计投入募集资金总额 (2)	截至报告期末累计投入进度 (%) (3)=(2)/(1)	项目达到预定可使用状态日期	是否已结项	投入进度是否符合计划的进度	投入进度未达计划的具体原因	本年实现的效益	本项目已实现的效益或者研发成果	项目可行性是否发生重大变化, 如是, 请说明具体情况	节余金额
首次公开发行股票	精准智能分子诊断系统生产基地项目	生产建设	是	否	354,850,000.00	27,375,015.88	297,248,067.51	83.77	已完成	否	是	不适用	不适用	不适用	否	不适用
首次公开发行股票	研发中心升级建设项目	研发	是	否	100,240,000.00		100,238,100.00	100.00	已完成	是	是	不适用	不适用	不适用	否	不适用

首次公开发行股票	营销网络及信息化升级建设项目	运营管理	是	否	101,490,000.00		104,945,715.54	103.40	已完成	是	是	不适用	不适用	不适用	否	不适用
首次公开发行股票	超募资金	补流还贷	否	否	1,312,689,811.32	142,689,811.32	1,312,689,811.32	不适用		否	不适用	不适用	不适用	不适用	否	不适用
合计	/	/	/	/	1,869,269,811.32	170,064,827.20	1,815,121,694.37	97.10	/	/	/	/	/	/	/	/

2、超募资金明细使用情况

适用 不适用

单位：元

用途	性质	拟投入超募资金总额 (1)	截至报告期末累计投入超募资金总额 (2)	截至报告期末累计投入进度 (%) (3)=(2)/(1)	备注
超募资金	补流还贷	1,312,689,811.32	1,312,689,811.32	100	
合计	/	1,312,689,811.32	1,312,689,811.32	/	/

(三) 报告期内募投变更或终止情况

适用 不适用

(四) 报告期内募集资金使用的其他情况

1、 募集资金投资项目先期投入及置换情况

适用 不适用

2、 用闲置募集资金暂时补充流动资金情况

适用 不适用

3、 对闲置募集资金进行现金管理，投资相关产品情况

适用 不适用

单位：万元 币种：人民币

董事会审议日期	募集资金用于现金管理的有效审议额度	起始日期	结束日期	报告期末现金管理余额	期间最高余额是否超出授权额度
2023年8月16日	25,000.00	2023年8月16日	2024年8月15日	8,900	否
2024年8月16日	14,000.00	2024年8月16日	2025年8月15日		否

其他说明

无

4、 其他

适用 不适用

十五、其他对投资者作出价值判断和投资决策有重大影响的重大事项的说明

适用 不适用

第七节 股份变动及股东情况

一、股本变动情况

(一) 股份变动情况表

1、股份变动情况表

单位：股

	本次变动前		本次变动增减(+, -)					本次变动后	
	数量	比例(%)	发行新股	送股	公积金转股	其他	小计	数量	比例(%)
一、有限售条件股份									
1、国家持股									
2、国有法人持股									
3、其他内资持股									
其中：境内非国有法人持股									
境内自然人持股									
4、外资持股									
其中：境外法人持股									
境外自然人持股									
二、无限售条件流通股份	588,459,803	100.00				-6,071,797	-6,071,797	582,388,006	100.00
1、人民币普通股	588,459,803	100.00				-6,071,797	-6,071,797	582,388,006	100.00
2、境内上市的外资股									
3、境外上市的外资股									
4、其他									
三、股份总数	588,459,803	100.00				-6,071,797	-6,071,797	582,388,006	100.00

2、 股份变动情况说明

适用 不适用

为提高公司长期投资价值，提升每股收益水平，进一步增强投资者信心，公司于 2024 年度内注销回购专用证券账户中股份共计 6,071,797 股。注销完成后，公司总股本由 588,459,803 股减少为 582,388,006 股，注册资本由 588,459,803 元减少为 582,388,006 元。具体情况详见公司于 2024 年 7 月 9 日及 2024 年 10 月 28 日在上海证券交易所网站（www.sse.com.cn）披露的《圣湘生物科技股份有限公司关于实施回购股份注销暨股份变动公告》（公告编号：2024-033）及《圣湘生物科技股份有限公司关于回购股份注销完成暨股份变动公告》（公告编号：2024-063）。

3、 股份变动对最近一年和最近一期每股收益、每股净资产等财务指标的影响（如有）

适用 不适用

报告期内，公司注销回购专用证券账户中股份共计 6,071,797 股，占公司变动后总股本的 1.04%，对每股收益、每股净资产等财务指标影响较小。

4、 公司认为必要或证券监管机构要求披露的其他内容

适用 不适用

(二) 限售股份变动情况

适用 不适用

二、 证券发行与上市情况

(一) 截至报告期内证券发行情况

适用 不适用

截至报告期内证券发行情况的说明（存续期内利率不同的债券，请分别说明）：

适用 不适用

(二) 公司股份总数及股东结构变动及公司资产和负债结构的变动情况

适用 不适用

报告期内，公司注销回购专用证券账户中股份共计 6,071,797 股，占公司变动后总股本的 1.04%，对公司资产和负债结构影响较小。

三、 股东和实际控制人情况 a

(一) 股东总数

截至报告期末普通股股东总数(户)	20,424
年度报告披露日前上一月末的普通股股东总数(户)	20,629
截至报告期末表决权恢复的优先股股东总数(户)	不适用
年度报告披露日前上一月末表决权恢复的优先股股东总数(户)	不适用
截至报告期末持有特别表决权股份的股东总数(户)	不适用
年度报告披露日前上一月末持有特别表决权股份的股东总数(户)	不适用

存托凭证持有人数量

适用 不适用

(二) 截至报告期末前十名股东、前十名流通股东（或无限售条件股东）持股情况表

单位：股

前十名股东持股情况（不含通过转融通出借股份）							
股东名称 （全称）	报告期内增 减	期末持股数量	比例(%)	持有有限 售条件股 份数量	质押、标记或冻结情况		股东 性质
					股份状态	数量	
戴立忠	162,742	190,205,090	32.66	0	无	0	境内自然人
湖南圣维投资管理有限公司	0	37,196,596	6.39	0	无	0	境内非国有法人
陈文义	0	32,917,370	5.65	0	质押	32,917,369	境内自然人
中国银行股份有限公司—华宝中证医疗交 易型开放式指数证券投资基金	11,514,436	11,514,436	1.98	0	无	0	其他
朱锦伟	-18,203,056	11,098,637	1.91	0	无	0	境内自然人
中国银行股份有限公司—易方达医疗保 健行业混合型证券投资基金	-5,544,091	10,490,313	1.80	0	无	0	其他
上海迎水投资管理有限公司—迎水绿洲 16 号私募证券投资基金	-2,115,600	9,652,400	1.66	0	无	0	其他
湖南圣维鼎立管理咨询中心（有限合伙）	0	7,567,086	1.30	0	无	0	其他
湖南圣维华宁管理咨询中心（有限合伙）	0	7,267,492	1.25	0	无	0	其他
刘欲晓	0	6,399,634	1.10	0	无	0	境内自然人
前十名无限售条件股东持股情况（不含通过转融通出借股份）							
股东名称	持有无限售条件流通股的数量		股份种类及数量				
			种类	数量			
戴立忠	190,205,090		人民币普通股	190,205,090			
湖南圣维投资管理有限公司	37,196,596		人民币普通股	37,196,596			
陈文义	32,917,370		人民币普通股	32,917,370			
中国银行股份有限公司—华宝中证医疗交 易型开放式指数证券投资基金	11,514,436		人民币普通股	11,514,436			

朱锦伟	11,098,637	人民币普通股	11,098,637
中国银行股份有限公司一易方达医疗保健行业混合型证券投资基金	10,490,313	人民币普通股	10,490,313
上海迎水投资管理有限公司一迎水绿洲16号私募证券投资基金	9,652,400	人民币普通股	9,652,400
湖南圣维鼎立管理咨询中心（有限合伙）	7,567,086	人民币普通股	7,567,086
湖南圣维华宁管理咨询中心（有限合伙）	7,267,492	人民币普通股	7,267,492
刘欲晓	6,399,634	人民币普通股	6,399,634
前十名股东中回购专户情况说明	圣湘生物科技股份有限公司回购专用证券账户报告期末持有公司人民币普通股 8,665,793 股，占比 1.49 %。		
上述股东委托表决权、受托表决权、放弃表决权的说明	不适用		
上述股东关联关系或一致行动的说明	戴立忠持有湖南圣维投资管理有限公司 86.96%的股份，为其实际控制人；持有湖南圣维鼎立管理咨询中心（有限合伙）3.25%出资额，为其执行事务合伙人；持有湖南圣维华宁管理咨询中心（有限合伙）7.08%出资额，为其执行事务合伙人。除此之外，公司未知上述其他股东之间是否存在关联关系或一致行动关系。		
表决权恢复的优先股股东及持股数量的说明	不适用		

持股 5%以上股东、前十名股东及前十名无限售流通股股东参与转融通业务出借股份情况

适用 不适用

前十名股东及前十名无限售流通股股东因转融通出借/归还原因导致较上期发生变化

适用 不适用

前十名有限售条件股东持股数量及限售条件

适用 不适用

截至报告期末公司前十名境内存托凭证持有人情况表

适用 不适用

持股 5%以上存托凭证持有人、前十名存托凭证持有人及前十名无限售条件存托凭证持有人参与转融通业务出借股份情况

适用 不适用

前十名存托凭证持有人及前十名无限售条件存托凭证持有人因转融通出借/归还原因导致较上期发生变化

适用 不适用

前十名有限售条件存托凭证持有人持有数量及限售条件

适用 不适用

(三) 截至报告期末表决权数量前十名股东情况表

适用 不适用

(四) 战略投资者或一般法人因配售新股/存托凭证成为前十名股东

适用 不适用

(五) 首次公开发行战略配售情况

1、高级管理人员与核心员工设立专项资产管理计划参与首次公开发行战略配售持有情况

适用 不适用

2、保荐机构相关子公司参与首次公开发行战略配售持股情况

适用 不适用

四、控股股东及实际控制人情况

(一) 控股股东情况

1、法人

适用 不适用

2、自然人

适用 不适用

姓名	戴立忠
国籍	中国
是否取得其他国家或地区居留权	否
主要职业及职务	公司董事长兼总经理

3、公司不存在控股股东情况的特别说明

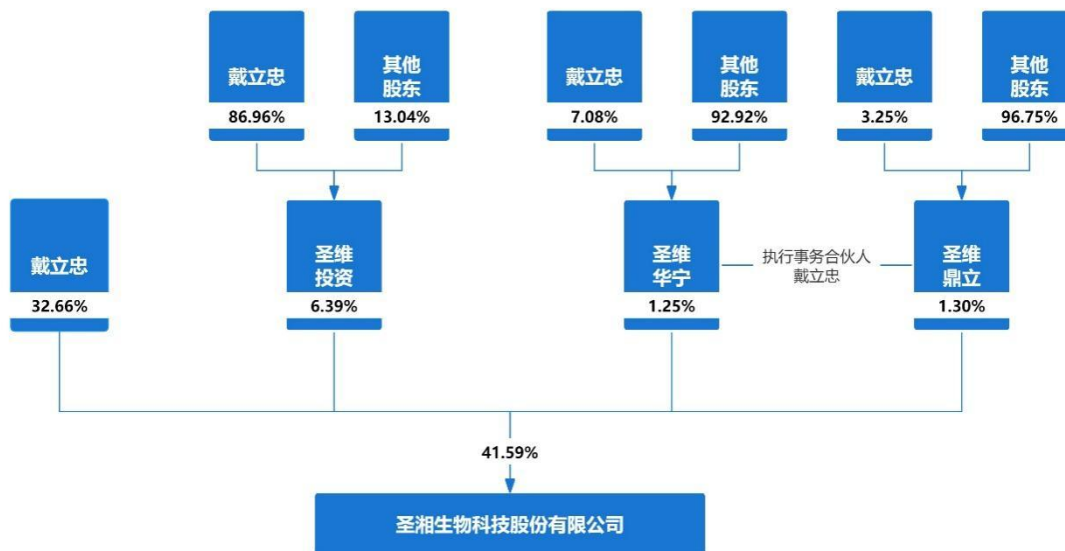
适用 不适用

4、 报告期内控股股东变更情况的说明

适用 不适用

5、 公司与控股股东之间的产权及控制关系的方框图

适用 不适用



(二) 实际控制人情况

1、 法人

适用 不适用

2、 自然人

适用 不适用

姓名	戴立忠
国籍	中国
是否取得其他国家或地区居留权	否
主要职业及职务	公司董事长兼总经理
过去 10 年曾控股的境内外上市公司情况	无

3、 公司不存在实际控制人情况的特别说明

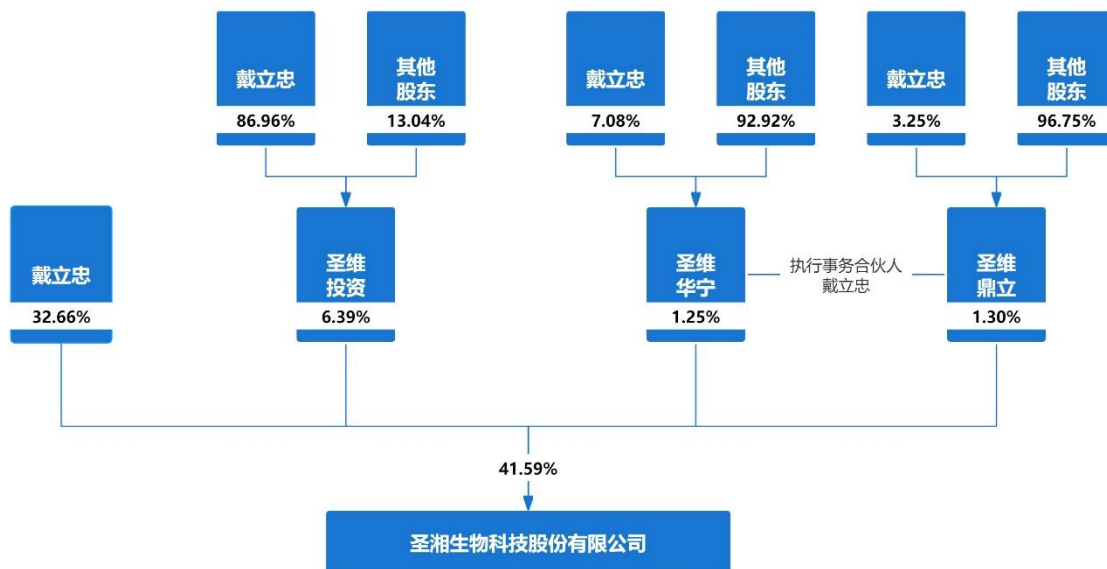
适用 不适用

4、 报告期内公司控制权发生变更的情况说明

适用 不适用

5、 公司与实际控制人之间的产权及控制关系的方框图

适用 不适用



6、 实际控制人通过信托或其他资产管理方式控制公司

适用 不适用

(三) 控股股东及实际控制人其他情况介绍

适用 不适用

五、 公司控股股东或第一大股东及其一致行动人累计质押股份数量占其所持公司股份数量比例达到 80%以上

适用 不适用

六、 其他持股在百分之十以上的法人股东

适用 不适用

七、 股份/存托凭证限制减持情况说明

适用 不适用

八、 股份回购在报告期的具体实施情况

适用 不适用

第八节 优先股相关情况

适用 不适用

第九节 债券相关情况

一、公司债券（含企业债券）和非金融企业债务融资工具

适用 不适用

二、可转换公司债券情况

适用 不适用

第十节 财务报告

一、审计报告

适用 不适用

审计报告

众环审字(2025)1100091 号

圣湘生物科技股份有限公司全体股东：

一、 审计意见

我们审计了圣湘生物科技股份有限公司（以下简称“圣湘生物公司”）财务报表，包括 2024 年 12 月 31 日的合并及公司资产负债表，2024 年度的合并及公司利润表、合并及公司现金流量表、合并及公司股东权益变动表以及相关财务报表附注。

我们认为，后附的财务报表在所有重大方面按照企业会计准则的规定编制，公允反映了圣湘生物公司 2024 年 12 月 31 日合并及公司的财务状况以及 2024 年度合并及公司的经营成果和现金流量。

二、 形成审计意见的基础

我们按照中国注册会计师审计准则的规定执行了审计工作。审计报告的“注册会计师对财务报表审计的责任”部分进一步阐述了我们在这些准则下的责任。按照中国注册会计师职业道德守则，我们独立于圣湘生物公司，并履行了职业道德方面的其他责任。我们相信，我们获取的审计证据是充分、适当的，为发表审计意见提供了基础。

三、 关键审计事项

关键审计事项是我们根据职业判断，认为对本期财务报表审计最为重要的事项。这些事项的应对以对财务报表整体进行审计并形成审计意见为背景，我们不对这些事项单独发表意见。我们确定下列事项是需要我们在审计报告中沟通的关键审计事项。

(一) 营业收入的确认

关键审计事项	在审计中如何应对该事项
<p>如圣湘生物公司财务报表附注“四、27 收入”所述的会计政策及“六、40、营业收入和营业成本”所述，圣湘生物公司 2024 年度的营业收入为 145,806.16 万元，由于收入是圣湘生物公司主要利润来源，作为关键业绩指标，存在管理层为了达到特定目标而操纵收入确认的固有风险，因此，我们将收入确认为关键审计事项。</p>	<p>针对营业收入的确认，我们实施的主要审计程序包括：</p> <ol style="list-style-type: none"> 1、了解、评价圣湘生物公司与收入确认相关的内部控制的设计，并测试关键控制执行的有效性； 2、选取样本检查销售合同，识别合同中的单项履约义务和控制权转移等条款，评价圣湘生物公司的收入确认时点是否符合企业会计准则的要求； 3、对本年记录的收入交易选取样本，核对发票、销售合同、出库单、物流单据、客户签收单等，评价相关收入确认是否符合圣湘生物公司的收入确认政策； 4、对本年度的发货记录选取样本，核对收入明细、物流单据、客户签收单等，评价相关收入确认是否符合圣湘生物公司的收入确认政策； 5、对收入及毛利情况执行分析程序，评价本期收入金额确认的合理性； 6、结合应收账款函证，函证本期销售额； 7、就资产负债表日前后记录的收入交易，选取样本，核对出库单、物流单、客户签收单等支持性文件，以评价收入是否被记录于恰当的会计期间。

四、 其他信息

圣湘生物公司管理层对其他信息负责。其他信息包括圣湘生物公司 2024 年年度报告中涵盖的信息，但不包括财务报表和我们的审计报告。

我们对财务报表发表的审计意见不涵盖其他信息，我们也不对其他信息发表任何形式的鉴证结论。

结合我们对财务报表的审计，我们的责任是阅读其他信息，在此过程中，考虑其他信息是否与财务报表或我们在审计过程中了解到的情况存在重大不一致或者似乎存在重大错报。

基于我们已执行的工作，如果我们确定其他信息存在重大错报，我们应当报告该事实。在这方面，我们无任何事项需要报告。

五、 管理层和治理层对财务报表的责任

圣湘生物公司管理层（以下简称“管理层”）负责按照企业会计准则的规定编制财务报表，使其实现公允反映，并设计、执行和维护必要的内部控制，以使财务报表不存在由于舞弊或错误导致的重大错报。

在编制财务报表时，管理层负责评估圣湘生物公司的持续经营能力，披露与持续经营相关的事项（如适用），并运用持续经营假设，除非管理层计划清算圣湘生物公司、终止运营或别无其他现实的选择。

治理层负责监督圣湘生物公司的财务报告过程。

六、 注册会计师对财务报表审计的责任

我们的目标是对财务报表整体是否不存在由于舞弊或错误导致的重大错报获取合理保证，并出具包含审计意见的审计报告。合理保证是高水平的保证，但并不能保证按照审计准则执行的审计在某一重大错报存在时总能发现。错报可能由于舞弊或错误导致，如果合理预期错报单独或汇总起来可能影响财务报表使用者依据财务报表作出的经济决策，则通常认为错报是重大的。

在按照审计准则执行审计工作的过程中，我们运用职业判断，并保持职业怀疑。同时，我们也执行以下工作：

（一）识别和评估由于舞弊或错误导致的财务报表重大错报风险，设计和实施审计程序以应对这些风险，并获取充分、适当的审计证据，作为发表审计意见的基础。由于舞弊可能涉及串通、伪造、故意遗漏、虚假陈述或凌驾于内部控制之上，未能发现由于舞弊导致的重大错报的风险高于未能发现由于错误导致的重大错报的风险。

（二）了解与审计相关的内部控制，以设计恰当的审计程序。

（三）评价管理层选用会计政策的恰当性和作出会计估计及相关披露的合理性。

（四）对管理层使用持续经营假设的恰当性得出结论。同时，根据获取的审计证据，就可能导致对圣湘生物公司持续经营能力产生重大疑虑的事项或情况是否存在重大不确定性得出结论。如果我们得出结论认为存在重大不确定性，审计准则要求我们在审计报告中提请报表使用者注意财务报表中的相关披露；如果披露不充分，我们应当发表非无保留意见。我们的结论基于截至审计报告日可获得的信息。然而，未来的事项或情况可能导致圣湘生物公司不能持续经营。

（五）评价财务报表的总体列报、结构和内容，并评价财务报表是否公允反映相关交易和事项。

（六）就圣湘生物公司中实体或业务活动的财务信息获取充分、适当的审计证据，以对财务报表发表意见。我们负责指导、监督和执行集团审计。我们对审计意见承担全部责任。

我们与治理层就计划的审计范围、时间安排和重大审计发现等事项进行沟通，包括沟通我们在审计中识别出的值得关注的内部控制缺陷。

我们还就已遵守与独立性相关的职业道德要求向治理层提供声明，并与治理层沟通可能被合理认为影响我们独立性的所有关系和其他事项，以及相关的防范措施（如适用）。

从与治理层沟通过的事项中，我们确定哪些事项对本期财务报表审计最为重要，因而构成关键审计事项。我们在审计报告中描述这些事项，除非法律法规禁止公开披露这些事项，或在极少数情形下，如果合理预期在审计报告中沟通某事项造成的负面后果超过在公众利益方面产生的益处，我们确定不应在审计报告中沟通该事项。

(本页无正文，为圣湘生物科技股份有限公司众环审字(2025)1100091 号报告的签章页)

中审众环会计师事务所（特殊普通合伙）

中国注册会计师：

（项目合伙人）： _____

杨 旭

中国注册会计师： _____

罗赛平

中国·武汉

2025 年 4 月 28 日

二、 财务报表

合并资产负债表

2024 年 12 月 31 日

编制单位：圣湘生物科技股份有限公司

单位：元 币种：人民币

项目	附注	2024 年 12 月 31 日	2023 年 12 月 31 日
流动资产：			
货币资金	七、1	4,590,157,048.22	4,233,487,649.54
结算备付金			
拆出资金			
交易性金融资产	七、2	139,670,687.90	548,279,394.04
衍生金融资产			
应收票据	七、4	157,100.44	2,709,016.00
应收账款	七、5	529,356,284.76	689,547,683.46
应收款项融资	七、7	31,180,307.12	
预付款项	七、8	37,211,317.36	53,676,521.04
应收保费			
应收分保账款			
应收分保合同准备金			
其他应收款	七、9	27,579,557.11	23,491,831.28
其中：应收利息			

应收股利			
买入返售金融资产			
存货	七、10	392,754,329.49	376,632,763.99
其中：数据资源			
合同资产			
持有待售资产			
一年内到期的非流动资产			
其他流动资产	七、13	41,493,191.90	21,769,056.58
流动资产合计		5,789,559,824.30	5,949,593,915.93
非流动资产：			
发放贷款和垫款			
债权投资	七、14	3,209,385.55	93,005,520.07
其他债权投资			
长期应收款			
长期股权投资	七、17	375,107,826.34	209,116,307.10
其他权益工具投资	七、18	245,778,456.05	201,248,551.70
其他非流动金融资产	七、19	471,561,178.30	470,959,983.51
投资性房地产			
固定资产	七、21	1,091,496,466.67	1,008,531,513.26
在建工程	七、22	3,577,326.53	4,594,625.32
生产性生物资产			
油气资产			
使用权资产	七、25	17,587,841.29	30,174,240.37
无形资产		334,665,271.01	283,280,952.43
其中：数据资源			
开发支出	八	94,699,216.79	44,684,836.34
其中：数据资源			
商誉	七、27	7,662,244.77	7,662,244.77
长期待摊费用	七、28	52,570,177.48	52,367,757.47
递延所得税资产	七、29	69,276,100.82	73,822,852.46
其他非流动资产	七、30	47,044,827.80	25,161,673.27
非流动资产合计		2,814,236,319.40	2,504,611,058.07
资产总计		8,603,796,143.70	8,454,204,974.00
流动负债：			
短期借款	七、32	9,000,000.00	9,000,000.00
向中央银行借款			
拆入资金			
交易性金融负债			
衍生金融负债			
应付票据	七、35	20,807,020.25	57,132,424.75
应付账款	七、36	374,635,721.00	468,650,357.84
预收款项			

合同负债	七、38	64,552,011.59	32,805,429.95
卖出回购金融资产款			
吸收存款及同业存放			
代理买卖证券款			
代理承销证券款			
应付职工薪酬	七、39	138,739,296.73	197,926,244.94
应交税费	七、40	9,599,682.87	48,351,549.37
其他应付款	七、41	131,018,370.47	93,389,787.33
其中：应付利息			
应付股利			
应付手续费及佣金			
应付分保账款			
持有待售负债			
一年内到期的非流动负债	七、43	5,282,192.18	11,100,631.14
其他流动负债	七、44	1,168,836.50	796,442.41
流动负债合计		754,803,131.59	919,152,867.73
非流动负债：			
保险合同准备金			
长期借款	七、45	396,646,274.01	
应付债券			
其中：优先股			
永续债			
租赁负债	七、47	11,924,758.35	18,210,949.89
长期应付款			
长期应付职工薪酬			
预计负债			
递延收益	七、51	39,883,290.18	32,486,881.19
递延所得税负债	七、29	54,753,138.84	59,447,040.88
其他非流动负债			
非流动负债合计		503,207,461.38	110,144,871.96
负债合计		1,258,010,592.97	1,029,297,739.69
所有者权益（或股东权益）：			
实收资本（或股本）	七、53	582,388,006.00	588,459,803.00
其他权益工具			
其中：优先股			
永续债			
资本公积	七、55	1,701,752,235.02	1,907,975,192.47
减：库存股	七、56	274,293,035.06	515,334,952.54
其他综合收益	七、57	39,009,078.22	43,262,542.35
专项储备			
盈余公积	七、59	294,229,901.50	294,229,901.50
一般风险准备			

未分配利润	七、60	4,900,139,680.59	4,882,678,532.57
归属于母公司所有者权益 (或股东权益)合计		7,243,225,866.27	7,201,271,019.35
少数股东权益		102,559,684.46	223,636,214.96
所有者权益(或股东权益)合计		7,345,785,550.73	7,424,907,234.31
负债和所有者权益(或 股东权益)总计		8,603,796,143.70	8,454,204,974.00

公司负责人：戴立忠 主管会计工作负责人：彭铸 会计机构负责人：徐清清

母公司资产负债表

2024年12月31日

编制单位：圣湘生物科技股份有限公司

单位：元 币种：人民币

项目	附注	2024年12月31日	2023年12月31日
流动资产：			
货币资金		3,930,798,946.51	3,777,400,495.43
交易性金融资产		139,670,687.90	510,162,101.30
衍生金融资产			
应收票据		157,100.44	2,709,016.00
应收账款	十九、1	715,066,356.04	781,597,870.70
应收款项融资		31,085,267.12	
预付款项		44,671,645.08	43,803,157.37
其他应收款	十九、2	1,152,335,083.85	909,974,715.55
其中：应收利息			
应收股利		24,000,000.00	24,000,000.00
存货		332,871,013.15	332,032,629.22
其中：数据资源			
合同资产			
持有待售资产			
一年内到期的非流动资产			
其他流动资产		20,580,641.34	5,741,605.13
流动资产合计		6,367,236,741.43	6,363,421,590.70
非流动资产：			
债权投资		3,209,385.55	3,121,315.07
其他债权投资			
长期应收款			
长期股权投资	十九、3	808,456,210.72	617,024,826.84
其他权益工具投资		212,284,003.97	201,248,551.70
其他非流动金融资产		471,561,178.30	470,959,983.51
投资性房地产		156,523,326.49	124,819,493.73
固定资产		375,285,727.82	326,173,160.28

在建工程		42,920.02	1,798,165.14
生产性生物资产			
油气资产			
使用权资产		81,695,499.41	109,887,525.20
无形资产		132,787,013.32	67,903,527.31
其中：数据资源			
开发支出		90,945,772.27	41,840,708.96
其中：数据资源			
商誉			
长期待摊费用		33,643,562.45	36,957,760.82
递延所得税资产		43,050,400.77	62,705,358.35
其他非流动资产		6,820,048.31	15,381,829.40
非流动资产合计		2,416,305,049.40	2,079,822,206.31
资产总计		8,783,541,790.83	8,443,243,797.01
流动负债：			
短期借款			
交易性金融负债			
衍生金融负债			
应付票据		20,807,020.25	57,132,424.75
应付账款		265,426,926.51	311,239,083.66
预收款项			
合同负债		63,497,888.51	31,579,135.41
应付职工薪酬		113,958,858.34	168,123,156.18
应交税费		5,199,874.50	47,595,725.04
其他应付款		115,455,805.55	133,204,206.56
其中：应付利息			
应付股利			
持有待售负债			
一年内到期的非流动负债		6,321,398.19	11,012,440.11
其他流动负债		1,076,948.05	725,575.87
流动负债合计		591,744,719.90	760,611,747.58
非流动负债：			
长期借款		396,646,274.01	
应付债券			
其中：优先股			
永续债			
租赁负债		74,196,522.28	96,725,170.97
长期应付款			
长期应付职工薪酬			
预计负债			
递延收益		36,708,694.19	29,879,237.98
递延所得税负债		59,006,668.15	65,348,518.00

其他非流动负债			
非流动负债合计		566,558,158.63	191,952,926.95
负债合计		1,158,302,878.53	952,564,674.53
所有者权益（或股东权益）：			
实收资本（或股本）		582,388,006.00	588,459,803.00
其他权益工具			
其中：优先股			
永续债			
资本公积		1,674,229,252.38	1,875,642,055.65
减：库存股		274,293,035.06	515,334,952.54
其他综合收益		55,926,088.92	60,561,268.94
专项储备			
盈余公积		294,229,901.50	294,229,901.50
未分配利润		5,292,758,698.56	5,187,121,045.93
所有者权益（或股东权益）合计		7,625,238,912.30	7,490,679,122.48
负债和所有者权益（或股东权益）总计		8,783,541,790.83	8,443,243,797.01

公司负责人：戴立忠 主管会计工作负责人：彭铸 会计机构负责人：徐清清

合并利润表

2024年1—12月

单位：元 币种：人民币

项目	附注	2024年度	2023年度
一、营业总收入		1,458,061,552.96	1,007,118,933.74
其中：营业收入	七、61	1,458,061,552.96	1,007,118,933.74
利息收入			
已赚保费			
手续费及佣金收入			
二、营业总成本		1,278,340,817.64	981,841,369.32
其中：营业成本	七、61	322,054,954.12	286,640,893.23
利息支出			
手续费及佣金支出			
退保金			
赔付支出净额			
提取保险责任准备金净额			
保单红利支出			
分保费用			
税金及附加	七、62	12,412,479.10	4,646,049.09
销售费用	七、63	499,820,112.75	358,420,815.41
管理费用	七、64	251,654,185.67	189,312,341.10
研发费用	七、65	277,685,929.66	196,275,570.41
财务费用	七、66	-85,286,843.66	-53,454,299.92
其中：利息费用		18,395,334.85	2,408,602.59

利息收入		97,526,509.16	54,672,883.49
加：其他收益	七、67	91,827,182.93	79,793,338.22
投资收益（损失以“-”号填列）	七、68	-28,844,174.11	253,737,455.45
其中：对联营企业和合营企业的投资收益		-31,893,702.43	-22,157,554.60
以摊余成本计量的金融资产终止确认收益			
汇兑收益（损失以“-”号填列）			
净敞口套期收益（损失以“-”号填列）			
公允价值变动收益（损失以“-”号填列）	七、70	8,408,087.48	61,842,500.27
信用减值损失（损失以“-”号填列）	七、71	-14,804,925.24	-446,864.34
资产减值损失（损失以“-”号填列）	七、72	43,832,062.69	7,506,807.73
资产处置收益（损失以“-”号填列）	七、73	-2,362,321.35	-247,879.07
三、营业利润（亏损以“-”号填列）		277,776,647.72	427,462,922.68
加：营业外收入	七、74	1,768,960.98	1,518,902.91
减：营业外支出	七、75	18,934,570.02	18,503,647.24
四、利润总额（亏损总额以“-”号填列）		260,611,038.68	410,478,178.35
减：所得税费用	七、76	34,338,337.95	62,310,821.36
五、净利润（净亏损以“-”号填列）		226,272,700.73	348,167,356.99
（一）按经营持续性分类			
1. 持续经营净利润（净亏损以“-”号填列）		226,272,700.73	348,167,356.99
2. 终止经营净利润（净亏损以“-”号填列）			
（二）按所有权归属分类			
1. 归属于母公司股东的净利润（净亏损以“-”号填列）		275,596,143.87	363,721,131.71
2. 少数股东损益（净亏损以“-”号填列）		-49,323,443.14	-15,553,774.72
六、其他综合收益的税后净额		-4,533,779.91	-144,495,170.71
（一）归属母公司所有者的其他综合收益的税后净额			
1. 不能重分类进损益的其他综合收益		-4,473,865.88	-145,219,939.42
（1）重新计量设定受益计划变动额			
（2）权益法下不能转损益的其他综合收益			
（3）其他权益工具投资公允价值变动			
（4）企业自身信用风险公允价值			

变动			
2. 将重分类进损益的其他综合收益		220,401.75	11,069,059.00
(1) 权益法下可转损益的其他综合收益		-161,314.14	
(2) 其他债权投资公允价值变动			
(3) 金融资产重分类计入其他综合收益的金额			
(4) 其他债权投资信用减值准备			
(5) 现金流量套期储备			
(6) 外币财务报表折算差额		381,715.89	11,069,059.00
(7) 其他			
(二) 归属于少数股东的其他综合收益的税后净额		-280,315.78	-10,344,290.29
七、综合收益总额		221,738,920.82	203,672,186.28
(一) 归属于母公司所有者的综合收益总额		271,342,679.74	229,570,251.29
(二) 归属于少数股东的综合收益总额		-49,603,758.92	-25,898,065.01
八、每股收益：			
(一) 基本每股收益(元/股)		0.47	0.62
(二) 稀释每股收益(元/股)		0.47	0.62

本期发生同一控制下企业合并的，被合并方在合并前实现的净利润为：0 元，上期被合并方实现的净利润为：0 元。

公司负责人：戴立忠 主管会计工作负责人：彭铸 会计机构负责人：徐清清

母公司利润表

2024年1—12月

单位：元 币种：人民币

项目	附注	2024年度	2023年度
一、营业收入	十九、4	1,352,062,956.61	934,910,394.55
减：营业成本	十九、4	295,002,307.85	260,277,438.91
税金及附加		7,306,786.60	3,042,514.41
销售费用		411,239,612.63	277,628,274.08
管理费用		154,480,386.57	129,881,280.67
研发费用		227,500,659.66	144,995,427.22
财务费用		-66,030,049.32	-60,674,195.17
其中：利息费用		17,815,261.96	3,907,592.82
利息收入		89,478,946.66	51,071,101.39
加：其他收益		76,007,855.63	76,508,620.76
投资收益（损失以“-”号填列）	十九、5	-19,427,666.29	263,973,628.53
其中：对联营企业和合营企业的投资收益	十九、5	-17,231,639.48	-11,921,381.52
以摊余成本计量的金融资产终止确认收益			
净敞口套期收益（损失以“-”			

号填列)			
公允价值变动收益（损失以“－”号填列）		8,634,234.59	69,075,407.14
信用减值损失（损失以“－”号填列）		-4,736,391.61	10,532,395.91
资产减值损失（损失以“－”号填列）		44,262,201.57	6,784,137.99
资产处置收益（损失以“－”号填列）		2,102,350.06	-229,197.46
二、营业利润（亏损以“－”号填列）		429,405,836.57	606,404,647.30
加：营业外收入		432,634.71	1,466,029.77
减：营业外支出		17,424,901.41	18,252,865.08
三、利润总额（亏损总额以“－”号填列）		412,413,569.87	589,617,811.99
减：所得税费用		47,575,611.20	68,785,510.25
四、净利润（净亏损以“－”号填列）		364,837,958.67	520,832,301.74
（一）持续经营净利润（净亏损以“－”号填列）		364,837,958.67	520,832,301.74
（二）终止经营净利润（净亏损以“－”号填列）			
五、其他综合收益的税后净额		-4,635,180.02	24,272,295.88
（一）不能重分类进损益的其他综合收益		-4,473,865.88	24,272,295.88
1. 重新计量设定受益计划变动额			
2. 权益法下不能转损益的其他综合收益			
3. 其他权益工具投资公允价值变动		-4,473,865.88	24,272,295.88
4. 企业自身信用风险公允价值变动			
（二）将重分类进损益的其他综合收益		-161,314.14	
1. 权益法下可转损益的其他综合收益		-161,314.14	
2. 其他债权投资公允价值变动			
3. 金融资产重分类计入其他综合收益的金额			
4. 其他债权投资信用减值准备			
5. 现金流量套期储备			
6. 外币财务报表折算差额			
7. 其他			
六、综合收益总额		360,202,778.65	545,104,597.62
七、每股收益：			
（一）基本每股收益(元/股)		0.62	0.89
（二）稀释每股收益(元/股)		0.62	0.89

公司负责人：戴立忠 主管会计工作负责人：彭铸 会计机构负责人：徐清清

合并现金流量表
2024年1—12月

单位：元 币种：人民币

项目	附注	2024年度	2023年度
一、经营活动产生的现金流量：			
销售商品、提供劳务收到的现金		1,732,266,862.67	1,633,243,448.76
客户存款和同业存放款项净增加额			
向中央银行借款净增加额			
向其他金融机构拆入资金净增加额			
收到原保险合同保费取得的现金			
收到再保业务现金净额			
保户储金及投资款净增加额			
收取利息、手续费及佣金的现金			
拆入资金净增加额			
回购业务资金净增加额			
代理买卖证券收到的现金净额			
收到的税费返还		1,050,811.30	83,539,414.67
收到其他与经营活动有关的现金	七、78（1）	149,949,373.26	113,842,694.16
经营活动现金流入小计		1,883,267,047.23	1,830,625,557.59
购买商品、接受劳务支付的现金		375,469,613.21	603,848,185.55
客户贷款及垫款净增加额			
存放中央银行和同业款项净增加额			
支付原保险合同赔付款项的现金			
拆出资金净增加额			
支付利息、手续费及佣金的现金			
支付保单红利的现金			
支付给职工及为职工支付的现金		515,320,930.50	482,498,317.34
支付的各项税费		113,392,351.73	205,014,955.19
支付其他与经营活动有关的现金	七、78（1）	604,636,295.68	495,724,532.40
经营活动现金流出小计		1,608,819,191.12	1,787,085,990.48
经营活动产生的现金流量净额		274,447,856.11	43,539,567.11
二、投资活动产生的现金流量：			
收回投资收到的现金		1,530,794,631.18	9,225,650,000.00

取得投资收益收到的现金		14,609,516.20	69,281,546.97
处置固定资产、无形资产和其他长期资产收回的现金净额		251,107.98	719,590.87
处置子公司及其他营业单位收到的现金净额			
收到其他与投资活动有关的现金	七、78(2)		40,747,961.85
投资活动现金流入小计		1,545,655,255.36	9,336,399,099.69
购建固定资产、无形资产和其他长期资产支付的现金		421,104,874.30	391,349,713.72
投资支付的现金		1,167,125,181.00	7,434,261,595.76
质押贷款净增加额			
取得子公司及其他营业单位支付的现金净额		1,068,642.86	112,997,813.56
支付其他与投资活动有关的现金	七、78(2)	58,278,161.51	
投资活动现金流出小计		1,647,576,859.67	7,938,609,123.04
投资活动产生的现金流量净额		-101,921,604.31	1,397,789,976.65
三、筹资活动产生的现金流量：			
吸收投资收到的现金		29,046,986.68	160,000,000.00
其中：子公司吸收少数股东投资收到的现金		7,595,127.72	160,000,000.00
取得借款收到的现金		403,130,000.00	13,000,000.00
收到其他与筹资活动有关的现金	七、78(3)		5,000,000.00
筹资活动现金流入小计		432,176,986.68	178,000,000.00
偿还债务支付的现金		9,000,000.00	8,000,000.00
分配股利、利润或偿付利息支付的现金		268,401,272.76	400,462,801.17
其中：子公司支付给少数股东的股利、利润			
支付其他与筹资活动有关的现金	七、78(3)	22,285,064.22	138,647,245.34
筹资活动现金流出小计		299,686,336.98	547,110,046.51
筹资活动产生的现金流量净额		132,490,649.70	-369,110,046.51
四、汇率变动对现金及现金等价物的影响		-3,296.46	344,788.20
五、现金及现金等价物净增加额		305,013,605.04	1,072,564,285.45
加：期初现金及现金等价物余额		4,171,614,411.88	3,099,050,126.43
六、期末现金及现金等价物余额		4,476,628,016.92	4,171,614,411.88

公司负责人：戴立忠 主管会计工作负责人：彭铸 会计机构负责人：徐清清

母公司现金流量表
2024年1—12月

单位：元 币种：人民币

项目	附注	2024年度	2023年度
一、经营活动产生的现金流量：			
销售商品、提供劳务收到的现金		1,514,960,750.93	1,603,517,650.69
收到的税费返还		948,594.12	55,010,805.58
收到其他与经营活动有关的现金		126,757,103.56	93,856,440.29
经营活动现金流入小计		1,642,666,448.61	1,752,384,896.56
购买商品、接受劳务支付的现金		355,140,107.49	575,563,340.61
支付给职工及为职工支付的现金		355,591,554.96	371,120,827.79
支付的各项税费		104,794,085.24	194,033,614.97
支付其他与经营活动有关的现金		675,673,816.12	653,672,360.76
经营活动现金流出小计		1,491,199,563.81	1,794,390,144.13
经营活动产生的现金流量净额		151,466,884.80	-42,005,247.57
二、投资活动产生的现金流量：			
收回投资收到的现金		1,296,701,176.10	9,125,000,000.00
取得投资收益收到的现金		14,828,370.57	68,519,708.43
处置固定资产、无形资产和其他长期资产收回的现金净额		30,182.10	455,100.00
处置子公司及其他营业单位收到的现金净额			
收到其他与投资活动有关的现金			
投资活动现金流入小计		1,311,559,728.77	9,193,974,808.43
购建固定资产、无形资产和其他长期资产支付的现金		315,208,733.17	192,851,528.82
投资支付的现金		1,173,677,760.00	7,392,030,000.00
取得子公司及其他营业单位支付的现金净额			
支付其他与投资活动有关的现金			
投资活动现金流出小计		1,488,886,493.17	7,584,881,528.82
投资活动产生的现金流量净额		-177,326,764.40	1,609,093,279.61
三、筹资活动产生的现金流量：			
吸收投资收到的现金		21,451,858.96	
取得借款收到的现金		394,130,000.00	
收到其他与筹资活动有关的现金			
筹资活动现金流入小计		415,581,858.96	
偿还债务支付的现金			
分配股利、利润或偿付利息支付的现金		268,026,427.12	400,074,755.26
支付其他与筹资活动有关的		13,070,979.63	140,925,971.02

现金			
筹资活动现金流出小计		281,097,406.75	541,000,726.28
筹资活动产生的现金流量净额		134,484,452.21	-541,000,726.28
四、汇率变动对现金及现金等价物的影响		-1,124,042.64	746,928.14
五、现金及现金等价物净增加额		107,500,529.97	1,026,834,233.90
加：期初现金及现金等价物余额		3,715,527,257.77	2,688,693,023.87
六、期末现金及现金等价物余额		3,823,027,787.74	3,715,527,257.77

公司负责人：戴立忠 主管会计工作负责人：彭铸 会计机构负责人：徐清清

合并所有者权益变动表

2024年1—12月

单位：元 币种：人民币

项目	2024年度														
	归属于母公司所有者权益											少数股东权益	所有者权益合计		
	实收资本 (或股本)	其他权益工具			资本公积	减：库存股	其他综合收益	专项储备	盈余公积	一般风险准备	未分配利润			其他	小计
优先股		永续债	其他												
一、上年年末余额	588,459,803.00				1,907,975,192.47	515,334,952.54	43,262,542.35		294,229,901.50		4,882,678,532.57		7,201,271,019.35	223,636,214.96	7,424,907,234.31
加：会计政策变更															
前期差错更正															
其他															
二、本年期初余额	588,459,803.00				1,907,975,192.47	515,334,952.54	43,262,542.35		294,229,901.50		4,882,678,532.57		7,201,271,019.35	223,636,214.96	7,424,907,234.31
三、本	-6,071,797.00				-206,222,957.45	-241,041,917.48	-4,253,464.13				17,461,148.02		41,954,846.92	-121,076,530.50	-79,121,683.58

期增 减变 动金 额(减 少以 “一 ”号 填列)													
(一) 综合 收益 总额						-4,253,464 .13				275,596,143.8 7	271,342,679. 74	-49,603,758. 92	221,738,920 .82
(二) 所有 者投 入和 减少 资本				26,910,463.40	-21,451,858 .96						48,362,322.3 6	7,595,127.72	55,957,450. 08
1. 所 有者 投入 的普 通股												7,595,127.72	7,595,127.7 2
2. 其 他权 益工 具持 有者 投入 资本													
3. 股 份支 付计 入所 有者				26,910,463.40	-21,451,858 .96						48,362,322.3 6		48,362,322. 36

圣湘生物科技股份有限公司2024年年度报告

权益的金 额														
4. 其 他														
(三) 利润 分配										-258,134,995. 85	-258,134,995 .85			-258,134,99 5.85
1. 提 取盈 余公 积														
2. 提 取一 般风 险准 备														
3. 对 所有 者(或 股东) 的分 配										-258,134,995. 85	-258,134,995 .85			-258,134,99 5.85
4. 其 他														
(四) 所有 者权 益内 部结 转	-6,071,7 97.00			-218,328,415. 70	-219,590,05 8.52							-4,810,154.1 8	4,810,154.18	
1. 资 本公 积转														

增资本(或股本)													
2. 盈余公积转增资本(或股本)													
3. 盈余公积弥补亏损													
4. 设定受益计划变动额结转留存收益													
5. 其他综合收益结转留存收益													
6. 其他	-6,071,797.00			-218,328,415.70	-219,590,058.52						-4,810,154.18	4,810,154.18	
(五) 专项储备													

圣湘生物科技股份有限公司2024 年年度报告

1. 本期提取													
2. 本期使用													
(六) 其他				-14,805,005.15							-14,805,005.15	-83,878,053.48	-98,683,058.63
四、本期末余额	582,388,006.00			1,701,752,235.02	274,293,035.06	39,009,078.22		294,229,901.50		4,900,139,680.59	7,243,225,866.27	102,559,684.46	7,345,785,550.73

项目	2023 年度													少数股东权益	所有者权益合计
	归属于母公司所有者权益											小计			
	实收资本 (或股本)	其他权益工具			资本公积	减：库存股	其他综合收益	专项储备	盈余公积	一般风险准备	未分配利润		其他		
优先股		永续债	其他												
一、上年年末余额	588,459,803.00			1,914,082,560.83	392,601,314.89	19,364,903.04		294,229,901.50		5,077,080,675.85	7,500,616,529.33	12,156,065.41	7,512,772,594.74		
加：会计政策变更															

前期差错更正														
其他														
二、本年期初余额	588,459,803.00			1,914,082,560.83	392,601,314.89	19,364,903.04		294,229,901.50		5,077,080,675.85		7,500,616,529.33	12,156,065.41	7,512,772,594.74
三、本期增减变动金额（减少以“－”号填列）				-6,107,368.36	122,733,637.65	23,897,639.31				-194,402,143.28		-299,345,509.98	211,480,149.55	-87,865,360.43
（一）综合收益总额						-134,150,880.42				363,721,131.71		229,570,251.29	-25,898,065.01	203,672,186.28
（二）所有者投入和减少资本				6,176,804.65	122,733,637.65							-116,556,833.00	160,000,000.00	43,443,167.00
1. 所有者投入的普通股													160,000,000.00	160,000,000.00

2. 其他权益工具持有者投入资本														
3. 股份支付计入所有者权益的金额				6,176,804.65	122,733,637.65							-116,556,833.00		-116,556,833.00
4. 其他														
(三) 利润分配										-400,074,755.26		-400,074,755.26		-400,074,755.26
1. 提取盈余公积														
2. 提取一般风险准备														
3. 对所有者(或股东)										-400,074,755.26		-400,074,755.26		-400,074,755.26

的分配															
4. 其他															
(四) 所有者权益内部结转							158,048,519.73							-158,048,519.73	
1. 资本公积转增资本(或股本)															
2. 盈余公积转增资本(或股本)															
3. 盈余公积弥补亏损															
4. 设定受益计划变															

动额 结转 留存 收益														
5. 其 他综 合收 益结 转留 存收 益						158,048,519 .73						-158,048,519 .73		
6. 其 他														
(五) 专项 储备														
1. 本 期提 取														
2. 本 期使 用														
(六) 其他					-12,284,173. 01							-12,284,173. 01	77,378,214 .56	65,094,041.5 5
四、 本期 期末 余额	588,459,80 3.00				1,907,975,19 2.47	515,334,95 2.54	43,262,542. 35	294,229,90 1.50	4,882,678,53 2.57			7,201,271,01 9.35	223,636,21 4.96	7,424,907,23 4.31

公司负责人：戴立忠 主管会计工作负责人：彭铸 会计机构负责人：徐清清

母公司所有者权益变动表
2024年1—12月

单位：元 币种：人民币

项目	2024年度										
	实收资本（或股本）	其他权益工具			资本公积	减：库存股	其他综合收益	专项储备	盈余公积	未分配利润	所有者权益合计
		优先股	永续债	其他							
一、上年年末余额	588,459,803.00				1,875,642,055.65	515,334,952.54	60,561,268.94		294,229,901.50	5,187,121,045.93	7,490,679,122.48
加：会计政策变更											
前期差错更正											
其他											
二、本年期初余额	588,459,803.00				1,875,642,055.65	515,334,952.54	60,561,268.94		294,229,901.50	5,187,121,045.93	7,490,679,122.48
三、本期增减变动金额（减少以“－”号填列）	-6,071,797.00				-201,412,803.27	-241,041,917.48	-4,635,180.02			105,637,652.63	134,559,789.82
（一）综合收益总额							-4,635,180.02			364,837,958.67	360,202,778.65
（二）所有者投入和减少资本					26,910,463.41	-21,451,858.96					48,362,322.37
1. 所有者投入的普通股											
2. 其他权益工具持有者投入资本											
3. 股份支付计入所有者权益的金额					26,910,463.41	-21,451,858.96					48,362,322.37

4. 其他											
(三) 利润分配										-258,134,995.85	-258,134,995.85
1. 提取盈余公积											
2. 对所有者(或股东)的分配										-258,134,995.85	-258,134,995.85
3. 其他											
(四) 所有者权益内部结转	-6,071,797.00				-213,518,261.52	-219,590,058.52					
1. 资本公积转增资本(或股本)											
2. 盈余公积转增资本(或股本)											
3. 盈余公积弥补亏损											
4. 设定受益计划变动额结转留存收益											
5. 其他综合收益结转留存收益											
6. 其他	-6,071,797.00				-213,518,261.52	-219,590,058.52					
(五) 专项储备											
1. 本期提取											
2. 本期使											

圣湘生物科技股份有限公司2024年年度报告

用											
(六)其他					-14,805,005.16					-1,065,310.19	-15,870,315.35
四、本期期末余额	582,388,006.00				1,674,229,252.38	274,293,035.06	55,926,088.92		294,229,901.50	5,292,758,698.56	7,625,238,912.30

项目	2023年度										
	实收资本(或股本)	其他权益工具			资本公积	减：库存股	其他综合收益	专项储备	盈余公积	未分配利润	所有者权益合计
		优先股	永续债	其他							
一、上年年末余额	588,459,803.00				1,881,749,424.01	392,601,314.89	36,288,973.06		294,229,901.50	5,066,363,499.45	7,474,490,286.13
加：会计政策变更											
前期差错更正											
其他											
二、本年期初余额	588,459,803.00				1,881,749,424.01	392,601,314.89	36,288,973.06		294,229,901.50	5,066,363,499.45	7,474,490,286.13
三、本期增减变动金额(减少以“—”号填列)					-6,107,368.36	122,733,637.65	24,272,295.88			120,757,546.48	16,188,836.35
(一)综合收益总额							24,272,295.88			520,832,301.74	545,104,597.62
(二)所					6,176,804.65	122,733,637.65					-116,556,833.00

有者投入和减少资本											
1. 所有者投入的普通股											
2. 其他权益工具持有者投入资本											
3. 股份支付计入所有者权益的金额					6,176,804.65	122,733,637.65					-116,556,833.00
4. 其他											
(三) 利润分配										-400,074,755.26	-400,074,755.26
1. 提取盈余公积											
2. 对所有者(或股东)的分配										-400,074,755.26	-400,074,755.26
3. 其他											
(四) 所有者权益内部结转											
1. 资本公积转增资本(或股本)											
2. 盈余公积转增资											

圣湘生物科技股份有限公司2024年年度报告

本（或股本）											
3. 盈余公积弥补亏损											
4. 设定受益计划变动额结转留存收益											
5. 其他综合收益结转留存收益											
6. 其他											
（五）专项储备											
1. 本期提取											
2. 本期使用											
（六）其他					-12,284,173.01						-12,284,173.01
四、本期末余额	588,459,803.00				1,875,642,055.65	515,334,952.54	60,561,268.94		294,229,901.50	5,187,121,045.93	7,490,679,122.48

公司负责人：戴立忠 主管会计工作负责人：彭铸 会计机构负责人：徐清清

三、 公司基本情况

1、 公司概况

√适用 □不适用

圣湘生物科技股份有限公司（以下简称“本公司”或“公司”）于 2008 年 4 月 24 日在湖南省工商行政管理局登记注册成立，现总部位于湖南省长沙市高新技术产业开发区麓松路 680 号。

截止至 2024 年 12 月 31 日，公司注册资本为 582,388,006 元，总股本为 582,388,006 股。

本公司及各子公司（统称“本集团”）属医疗器械行业，主要从事诊断试剂和仪器的研发、生产、销售，以及第三方医学检验服务。

本财务报表业经本公司董事会于 2025 年 4 月 28 日决议批准报出。

四、 财务报表的编制基础

1、 编制基础

本集团财务报表以持续经营假设为基础，根据实际发生的交易和事项，按照财政部发布的《企业会计准则——基本准则》（财政部令第 33 号发布、财政部令第 76 号修订）、于 2006 年 2 月 15 日及其后颁布和修订的 40 项具体会计准则、企业会计准则应用指南、企业会计准则解释及其他相关规定（以下合称“企业会计准则”），以及中国证券监督管理委员会《公开发行证券的公司信息披露编报规则第 15 号——财务报告的一般规定（2023 年修订）》的披露规定编制。

根据企业会计准则的相关规定，本集团会计核算以权责发生制为基础。除某些金融工具外，本财务报表均以历史成本为计量基础。资产如果发生减值，则按照相关规定计提相应的减值准备。

2、 持续经营

√适用 □不适用

本公司对报告期末起 12 个月的持续经营能力进行了评价，未发现对持续经营能力产生重大怀疑的事项或情况。因此，本财务报表系在持续经营假设的基础上编制。

五、 重要会计政策及会计估计

具体会计政策和会计估计提示：

√适用 □不适用

本集团根据实际生产经营特点，依据相关企业会计准则的规定，对收入确认等交易和事项制定了若干项具体会计政策和会计估计，详见本附注五、34“收入”各项描述。关于管理层所作出的重大会计判断和估计的说明，请参阅附注五、40“重大会计判断和估计”。

1、遵循企业会计准则的声明

本公司编制的财务报表符合企业会计准则的要求，真实、完整地反映了本公司及本集团2024年12月31日的财务状况及2024年度的经营成果和现金流量等有关信息。此外，本公司及本集团的财务报表在所有重大方面符合中国证券监督管理委员会2023年修订的《公开发行证券的公司信息披露编报规则第15号——财务报告的一般规定》有关财务报表及其附注的披露要求。

2、会计期间

本集团的会计期间分为年度和中期，会计中期指短于一个完整的会计年度的报告期间。本集团会计年度采用公历年度，即每年自1月1日起至12月31日止。

3、营业周期

√适用 不适用

正常营业周期是指本集团从购买用于加工的资产起至实现现金或现金等价物的期间。本集团以12个月作为一个营业周期，并以其作为资产和负债的流动性划分标准。

4、记账本位币

人民币为本公司及境内子公司经营所处的主要经济环境中的货币，本公司及境内子公司以人民币为记账本位币。本公司之境外子公司香港圣湘生物科技有限公司根据其经营所处的主要经济环境中的货币确定港币为其记账本位币，Vita Spring IVD Fund, L.P.、March Elite Limited 确定以美元为其记账本位币，PT SANSURE BIOTECH INDONESIA 确定以印尼盾为其记账本位币，SANSURE BIOTECH (PHILIPPINES) INC 确定以菲律宾比索为其记账本位币，SANSURE BIOTECH FRANCE 确定以欧元为其记账本位币，SANSURE BIOTECH UK LTD 确定以英镑为其记账本位币，SANSURE BIOTECH USA INC 及 SANSUREUS INC 确定以美元为其记账本位币。财务报表时所采用的货币为人民币。

5、重要性标准确定方法和选择依据

√适用 不适用

项目	重要性标准
重要的单项计提坏账准备的应收款项	单项应收款项计提金额超过税前利润的3%
应收款项本年坏账准备收回或转回金额重要的	坏账准备收回或转回金额单项超过税前利润的3%
本年重要的应收款项核销	单项应收款项核销金额超过税前利润的3%
重要的债权投资	单项债权投资超过总资产的2%
重要的在建工程	单项在建工程项目预算超资产总额的1%
重要的非全资子公司	收入或税前利润超过公司收入或税前利润的10%
重要的联营、合营企业	净资产占公司最近一期经审计的净资产3%以上
重要的关联方交易	交易金额达到3,000万元且占公司最近一期经审计总资产1%以上
重大的承诺事项、或有事项	承诺、或有事项占最近一期经审计总资产2%以上

6、同一控制下和非同一控制下企业合并的会计处理方法

√适用 □不适用

企业合并，是指将两个或两个以上单独的企业合并形成一个报告主体的交易或事项。企业合并分为同一控制下企业合并和非同一控制下企业合并。

(1) 同一控制下企业合并

参与合并的企业在合并前后均受同一方或相同的多方最终控制，且该控制并非暂时性的，为同一控制下的企业合并。同一控制下的企业合并，在合并日取得对其他参与合并企业控制权的一方为合并方，参与合并的其他企业为被合并方。合并日，是指合并方实际取得对被合并方控制权的日期。

合并方取得的资产和负债均按合并日在被合并方的账面价值计量。合并方取得的净资产账面价值与支付的合并对价账面价值（或发行股份面值总额）的差额，调整资本公积（股本溢价）；资本公积（股本溢价）不足以冲减的，调整留存收益。

合并方为进行企业合并发生的各项直接费用，于发生时计入当期损益。

(2) 非同一控制下企业合并

参与合并的企业在合并前后不受同一方或相同的多方最终控制的，为非同一控制下的企业合并。非同一控制下的企业合并，在购买日取得对其他参与合并企业控制权的一方为购买方，参与合并的其他企业为被购买方。购买日，是指为购买方实际取得对被购买方控制权的日期。

对于非同一控制下的企业合并，合并成本包含购买日购买方为取得对被购买方的控制权而付出的资产、发生或承担的负债以及发行的权益性证券的公允价值，为企业合并发生的审计、法律服务、评估咨询等中介费用以及其他管理费用于发生时计入当期损益。购买方作为合并对价发行的权益性证券或债务性证券的交易费用，计入权益性证券或债务性证券的初始确认金额。所涉及的或有对价按其在购买日的公允价值计入合并成本，购买日后12个月内出现对购买日已存在情况的新的或进一步证据而需要调整或有对价的，相应调整合并商誉。购买方发生的合并成本及在合并中取得的可辨认净资产按购买日的额。合并成本大于合并中取得的被购买方于购买日可辨认净资产公允价值份额的差额，确认为商誉。合并成本小于合并中取得的被购买方可辨认净资产公允价值份额的，首先对取得的被购买方各项可辨认资产、负债及或有负债的公允价值以及合并成本的计量进行复核，复核后合并成本仍小于合并中取得的被购买方可辨认净资产公允价值份额的，其差额计入当期损益。

购买方取得被购买方的可抵扣暂时性差异，在购买日因不符合递延所得税资产确认条件而未予确认的，在购买日后12个月内，如取得新的或进一步的信息表明购买日的相关情况已经存在，预期被购买方在购买日可抵扣暂时性差异带来的经济利益能够实现的，则确认相关的递延所得税资产，同时减少商誉，商誉不足冲减的，差额部分确认为当期损益；除上述情况以外，确认与企业合并相关的递延所得税资产的，计入当期损益。

通过多次交易分步实现的非同一控制下企业合并，根据《财政部关于印发企业会计准则解释第5号的通知》（财会[2012]19号）和《企业会计准则第33号——合并财务报表》第五十一条关于“一揽子交易”的判断标准（参见本附注五、7“控制的判断标准和合并财务报表的编制方法”（2）），判断该多次交易是否属于“一揽子交易”。属于“一揽子交易”的，参考本部分前面各段描述及本附注五、19“长期股权投资”进行会计处理；不属于“一揽子交易”的，区分个别财务报表和合并财务报表进行相关会计处理：

在个别财务报表中，以购买日之前所持被购买方的股权投资的账面价值与购买日新增投资成本之和，作为该项投资的初始投资成本；购买日之前持有的被购买方的股权涉及其他综合收益的，在处置该项投资时将与其相关的其他综合收益采用与被购买方直接处置相关资产或负债相同的基础进行会计处理。

在合并财务报表中，对于购买日之前持有的被购买方的股权，按照该股权在购买日的公允价值进行重新计量，公允价值与其账面价值的差额计入当期投资收益；购买日之前持有的被购买方的股权涉及其他综合收益的，与其相关的其他综合收益应当采用与被购买方直接处置相关资产或负债相同的基础进行会计处理。

7、控制的判断标准和合并财务报表的编制方法

√适用 □不适用

(1) 控制的判断标准

合并财务报表的合并范围以控制为基础予以确定。控制是指本集团拥有对被投资方的权力，通过参与被投资方的相关活动而享有可变回报，并且有能力运用对被投资方的权力影响该回报金额。其中，本集团享有现时权利使本集团目前有能力主导被投资方的相关活动，而不论本集团是否实际行使该权利，视为本集团拥有对被投资方的权力；本集团自被投资方取得的回报可能会随着被投资方业绩而变动的，视为享有可变回报；本集团以主要责任人身份行使决策权的，视为本集团有能力运用对被投资方的权力影响该回报金额。合并范围包括本公司及全部子公司。子公司，是指被本集团控制的主体。

本集团在综合考虑所有相关事实和情况的基础上对是否控制被投资方进行判断。相关事实和情况主要包括：被投资方的设立目的；被投资方的相关活动以及如何对相关活动作出决策；本集团享有的权利是否使本集团目前有能力主导被投资方的相关活动；本集团是否通过参与被投资方的相关活动而享有可变回报；本集团是否有能力运用对被投资方的权力影响其回报金额；本集团与其他方的关系等。一旦相关事实和情况的变化导致上述控制定义涉及的相关要素发生了变化，本集团将进行重新评估。

(2) 合并财务报表编制的方法

从取得子公司的净资产和生产经营决策的实际控制权之日起，本集团开始将其纳入合并范围；从丧失实际控制权之日起停止纳入合并范围。对于处置的子公司，处置日前的经营成果和现金流量已经适当地包括在合并利润表和合并现金流量表中；当期处置的子公司，不调整合并资产负债表的期初数。非同一控制下企业合并增加的子公司，其购买日后的经营成果及现金流量已经适当地包括在合并利润表和合并现金流量表中，且不调整合并财务报表的期初数和对比数。同一控制下企业合并增加的子公司，其自合并当期期初至合并日的经营成果和现金流量已经适当地包括在合并利润表和合并现金流量表中，并且同时调整合并财务报表的对比数。

在编制合并财务报表时，子公司与本公司采用的会计政策或会计期间不一致的，按照本公司的会计政策和会计期间对子公司财务报表进行必要的调整。对于非同一控制下企业合并取得的子公司，以购买日可辨认净资产公允价值为基础对其财务报表进行调整。

集团内所有重大往来余额、交易及未实现利润在合并财务报表编制时予以抵销。

子公司的股东权益及当期净损益中不属于本公司所拥有的部分分别作为少数股东权益及少数股东损益在合并财务报表中股东权益及净利润项下单独列示。子公司当期净损益中属于少数股东权益的份额，在合并利润表中净利润项目下以“少数股东损益”项目列示。少数股东分担的子公司的亏损超过了少数股东在该子公司期初股东权益中所享有的份额，仍冲减少数股东权益。

当因处置部分股权投资或其他原因丧失了对原有子公司的控制权时，对于剩余股权，按照其在丧失控制权日的公允价值进行重新计量。处置股权取得的对价与剩余股权公允价值之和，减去按原持股比例计算应享有原有子公司自购买日开始持续计算的净资产的份额之间的差额，计入丧失控制权当期的投资收益。与原有子公司股权投资相关的其他综合收益，在丧失控制权时采用与该子公司直接处置相关资产或负债相同的基础进行会计处理。其后，对该部分剩余股权按照《企业会计准则第2号——长期股权投资》或《企业会计准则第22号——金融工具确认和计量》等相关规定进行后续计量，详见本附注五、19“长期股权投资”或本附注五、11“金融工具”。

本集团通过多次交易分步处置对子公司股权投资直至丧失控制权的，需区分处置对子公司股权投资直至丧失控制权的各项交易是否属于一揽子交易。处置对子公司股权投资的各项交易的条款、条件以及经济影响符合以下一种或多种情况，通常表明应将多次交易事项作为一揽子交易进行会计处理：①这些交易是同时或者在考虑了彼此影响的情况下订立的；②这些交易整体才能达成一项完整的商业结果；③一项交易的发生取决于其他至少一项交易的发生；④一项交易单独看是不经济的，但是和其他交易一并考虑时是经济的。不属于一揽子交易的，对其中的每一项交易视情况分别按照“不丧失控制权的情况下部分处置对子公司的长期股权投资”（详见本附注五、19“长期股权投资”（2）④）和“因处置部分股权投资或其他原因丧失了对原有子公司的控制权”（详见前段）适用的原则进行会计处理。处置对子公司股权投资直至丧失控制权的各项交易属于一揽子交易的，将各项交易作为一项处置子公司并丧失控制权的交易进行会计处理；但是，在丧失控制权之前每一次处置价款与处置投资对应的享有该子公司净资产份额的差额，在合并财务报表中确认为其他综合收益，在丧失控制权时一并转入丧失控制权当期的损益。

8、合营安排分类及共同经营会计处理方法

适用 不适用

合营安排，是指一项由两个或两个以上的参与方共同控制的安排。本集团根据在合营安排中享有的权利和承担的义务，将合营安排分为共同经营和合营企业。共同经营，是指本集团享有该安排相关资产且承担该安排相关负债的合营安排。合营企业，是指本集团仅对该安排的净资产享有权利的合营安排。

本集团对合营企业的投资采用权益法核算，按照本附注五、19“长期股权投资”（2）②“权益法核算的长期股权投资”中所述的会计政策处理。

本集团作为合营方对共同经营，确认本集团单独持有的资产、单独所承担的负债，以及按本集团份额确认共同持有的资产和共同承担的负债；确认出售本集团享有的共同经营产出份额所产生的收入；按本集团份额确认共同经营因出售产出所产生的收入；确认本集团单独所发生的费用，以及按本集团份额确认共同经营发生的费用。

当本集团作为合营方向共同经营投出或出售资产（该资产不构成业务，下同）、或者自共同经营购买资产时，在该等资产出售给第三方之前，本集团仅确认因该交易产生的损益中归属于共同经营其他参与方的部分。该等资产发生符合《企业会计准则第8号——资产减值》等规定的资产减值损失的，对于由本集团向共同经营投出或出售资产的情况，本集团全额确认该损失；对于本集团自共同经营购买资产的情况，本集团按承担的份额确认该损失。

9、现金及现金等价物的确定标准

本集团现金及现金等价物包括库存现金、可以随时用于支付的存款以及本集团持有的期限短（一般为从购买日起三个月内到期）、流动性强、易于转换为已知金额现金、价值变动风险很小的投资。

10、外币业务和外币报表折算

√适用 □不适用

（1）发生外币交易时折算汇率的确定方法

本集团发生的外币交易在初始确认时，按每月的即期汇率（通常指中国人民银行公布的当日外汇牌价的中间价，下同）折算为记账本位币金额。

（2）在资产负债表日对外币货币性项目采用的折算方法和汇兑损益的处理方法

资产负债表日，对于外币货币性项目采用资产负债表日即期汇率折算，由此产生的汇兑差额，除：①属于与购建符合资本化条件的资产相关的外币专门借款产生的汇兑差额按照借款费用资本化的原则处理；以及②分类为以公允价值计量且其变动计入其他综合收益的外币货币性项目，除摊余成本（含减值）之外的其他账面余额变动产生的汇兑差额计入其他综合收益之外，均计入当期损益。

以历史成本计量的外币非货币性项目，仍采用交易发生日的即期汇率折算的记账本位币金额计量。以公允价值计量的外币非货币性项目，采用公允价值确定日的即期汇率折算，折算后的记

账本位币金额与原记账本位币金额的差额，作为公允价值变动（含汇率变动）处理，计入当期损益或确认为其他综合收益。

（3） 外币财务报表的折算方法

境外经营的外币财务报表按以下方法折算为人民币报表：资产负债表中的资产和负债项目，采用资产负债表日的即期汇率折算；股东权益类项目除“未分配利润”项目外，其他项目采用发生时的即期汇率折算。利润表中的收入和费用项目，采用年平均汇率折算。年初未分配利润为上一年折算后的年末未分配利润；期末未分配利润按折算后的利润分配各项目计算列示；折算后资产类项目与负债类项目和股东权益类项目合计数的差额，作为外币报表折算差额，确认为其他综合收益。处置境外经营并丧失控制权时，将资产负债表中股东权益项目下列示的、与该境外经营相关的外币报表折算差额，全部或按处置该境外经营的比例转入处置当期损益。

外币现金流量以及境外子公司的现金流量，采用年平均汇率折算。汇率变动对现金的影响额作为调节项目，在现金流量表中单独列报。

年初数和上年实际数按照上年财务报表折算后的数额列示。

在处置本集团在境外经营的全部所有者权益或因处置部分股权投资或其他原因丧失了对境外经营控制权时，将资产负债表中股东权益项目下列示的、与该境外经营相关的归属于母公司所有者权益的外币报表折算差额，全部转入处置当期损益。

在处置部分股权投资或其他原因导致持有境外经营权益比例降低但不丧失对境外经营控制权时，与该境外经营处置部分相关的外币报表折算差额将归属于少数股东权益，不转入当期损益。在处置境外经营为联营企业或合营企业的部分股权时，与该境外经营相关的外币报表折算差额，按处置该境外经营的比例转入处置当期损益。

如有实质上构成对境外经营净投资的外币货币性项目，在合并财务报表中，其因汇率变动而产生的汇兑差额，作为“外币报表折算差额”确认为其他综合收益；处置境外经营时，计入处置当期损益。

11、金融工具

√适用 □不适用

在本集团成为金融工具合同的一方时确认一项金融资产或金融负债。

（1） 金融资产的分类、确认和计量

本集团根据管理金融资产的业务模式和金融资产的合同现金流量特征，将金融资产划分为：以摊余成本计量的金融资产；以公允价值计量且其变动计入其他综合收益的金融资产；以公允价值计量且其变动计入当期损益的金融资产。

金融资产在初始确认时以公允价值计量。对于以公允价值计量且其变动计入当期损益的金融资产，相关交易费用直接计入当期损益；对于其他类别的金融资产，相关交易费用计入初始确认金额。因销售产品或提供劳务而产生的、未包含或不考虑重大融资成分的应收账款或应收票据，本集团按照预期有权收取的对价金额作为初始确认金额。

①以摊余成本计量的金融资产

本集团管理以摊余成本计量的金融资产的业务模式为以收取合同现金流量为目标，且此类金融资产的合同现金流量特征与基本借贷安排相一致，即在特定日期产生的现金流量，仅为对本金和以未偿付本金金额为基础的利息的支付。本集团对于此类金融资产，采用实际利率法，按照摊余成本进行后续计量，其摊销或减值产生的利得或损失，计入当期损益。

②以公允价值计量且其变动计入其他综合收益的金融资产

本集团管理此类金融资产的业务模式为既以收取合同现金流量为目标又以出售为目标，且此类金融资产的合同现金流量特征与基本借贷安排相一致。本集团对此类金融资产按照公允价值计量且其变动计入其他综合收益，但减值损失或利得、汇兑损益和按照实际利率法计算的利息收入计入当期损益。

此外，本集团将部分非交易性权益工具投资指定为以公允价值计量且其变动计入其他综合收益的金融资产。本集团将该类金融资产的相关股利收入计入当期损益，公允价值变动计入其他综合收益。当该金融资产终止确认时，之前计入其他综合收益的累计利得或损失将从其他综合收益转入留存收益，不计入当期损益。

③以公允价值计量且其变动计入当期损益的金融资产

本集团将上述以摊余成本计量的金融资产和以公允价值计量且其变动计入其他综合收益的金融资产之外的金融资产，分类为以公允价值计量且其变动计入当期损益的金融资产。此外，在初始确认时，本集团为了消除或显著减少会计错配，将部分金融资产指定为以公允价值计量且其变动计入当期损益的金融资产。对于此类金融资产，本集团采用公允价值进行后续计量，公允价值变动计入当期损益。

(2) 金融负债的分类、确认和计量

金融负债于初始确认时分类为以公允价值计量且其变动计入当期损益的金融负债和其他金融负债。对于以公允价值计量且其变动计入当期损益的金融负债，相关交易费用直接计入当期损益，其他金融负债的相关交易费用计入其初始确认金额。

①以公允价值计量且其变动计入当期损益的金融负债

以公允价值计量且其变动计入当期损益的金融负债，包括交易性金融负债（含属于金融负债的衍生工具）和初始确认时指定为以公允价值计量且其变动计入当期损益的金融负债。

交易性金融负债（含属于金融负债的衍生工具），按照公允价值进行后续计量，除与套期会计有关外，公允价值变动计入当期损益。

被指定为以公允价值计量且其变动计入当期损益的金融负债，该负债由本集团自身信用风险变动引起的公允价值变动计入其他综合收益，且终止确认该负债时，计入其他综合收益的自身信用风险变动引起的其公允价值累计变动额转入留存收益。其余公允价值变动计入当期损益。若按上述方式对该等金融负债的自身信用风险变动的影响进行处理会造成或扩大损益中的会计错配的，本集团将该金融负债的全部利得或损失（包括企业自身信用风险变动的影响金额）计入当期损益。

②其他金融负债

除金融资产转移不符合终止确认条件或继续涉入被转移金融资产所形成的金融负债、财务担保合同外的其他金融负债分类为以摊余成本计量的金融负债，按摊余成本进行后续计量，终止确认或摊销产生的利得或损失计入当期损益。

（3）金融资产转移的确认依据和计量方法

满足下列条件之一的金融资产，予以终止确认：①收取该金融资产现金流量的合同权利终止；②该金融资产已转移，且将金融资产所有权上几乎所有的风险和报酬转移给转入方；③该金融资产已转移，虽然企业既没有转移也没有保留金融资产所有权上几乎所有的风险和报酬，但是放弃了对该金融资产的控制。

若企业既没有转移也没有保留金融资产所有权上几乎所有的风险和报酬，且未放弃对该金融资产的控制的，则按照继续涉入所转移金融资产的程度确认有关金融资产，并相应确认有关负债。继续涉入所转移金融资产的程度，是指该金融资产价值变动使企业面临的风险水平。

金融资产整体转移满足终止确认条件的，将所转移金融资产的账面价值及因转移而收到的对价与原计入其他综合收益的公允价值变动累计额之和的差额计入当期损益。

金融资产部分转移满足终止确认条件的，将所转移金融资产的账面价值在终止确认及未终止确认部分之间按其相对的公允价值进行分摊，并将因转移而收到的对价与应分摊至终止确认部分的原计入其他综合收益的公允价值变动累计额之和与分摊的前述账面金额之差额计入当期损益。

本集团对采用附追索权方式出售的金融资产，或将持有的金融资产背书转让，需确定该金融资产所有权上几乎所有的风险和报酬是否已经转移。已将该金融资产所有权上几乎所有的风险和报酬转移给转入方的，终止确认该金融资产；保留了金融资产所有权上几乎所有的风险和报酬的，不终止确认该金融资产；既没有转移也没有保留金融资产所有权上几乎所有的风险和报酬的，则继续判断企业是否对该资产保留了控制，并根据前面各段所述的原则进行会计处理。

（4） 金融负债的终止确认

金融负债（或其一部分）的现时义务已经解除的，本集团终止确认该金融负债（或该部分金融负债）。本集团（借入方）与借出方签订协议，以承担新金融负债的方式替换原金融负债，且新金融负债与原金融负债的合同条款实质上不同的，终止确认原金融负债，同时确认一项新金融负债。本集团对原金融负债（或其一部分）的合同条款作出实质性修改的，终止确认原金融负债，同时按照修改后的条款确认一项新金融负债。

金融负债（或其一部分）终止确认的，本集团将其账面价值与支付的对价（包括转出的非现金资产或承担的负债）之间的差额，计入当期损益。

（5） 金融资产和金融负债的抵销

当本集团具有抵销已确认金额的金融资产和金融负债的法定权利，且该种法定权利是当前可执行的，同时本集团计划以净额结算或同时变现该金融资产和清偿该金融负债时，金融资产和金融负债以相互抵销后的净额在资产负债表内列示。除此以外，金融资产和金融负债在资产负债表内分别列示，不予相互抵销。

（6） 金融资产和金融负债的公允价值确定方法

公允价值，是指市场参与者在计量日发生的有序交易中，出售一项资产所能收到或者转移一项负债所需支付的价格。金融工具存在活跃市场的，本集团采用活跃市场中的报价确定其公允价值。活跃市场中的报价是指易于定期从交易所、经纪商、行业协会、定价服务机构等获得的价格，且代表了在公平交易中实际发生的市场交易的价格。金融工具不存在活跃市场的，本集团采用估值技术确定其公允价值。估值技术包括参考熟悉情况并自愿交易的各方最近进行的市场交易中使用的价格、参照实质上相同的其他金融工具当前的公允价值、现金流量折现法和期权定价模型等。在估值时，本集团采用在当前情况下适用并且有足够可利用数据和其他信息支持的估值技术，选择与市场参与者在相关资产或负债的交易中所考虑的资产或负债特征相一致的输入值，并尽可能优先使用相关可观察输入值。在相关可观察输入值无法取得或取得不切实可行的情况下，使用不可观察输入值。

（7） 权益工具

权益工具是指能证明拥有本集团在扣除所有负债后的资产中的剩余权益的合同。本集团发行（含再融资）、回购、出售或注销权益工具作为权益的变动处理，与权益性交易相关的交易费用从权益中扣减。本集团不确认权益工具的公允价值变动。

本集团权益工具在存续期间分派股利（含分类为权益工具的工具所产生的“利息”）的，作为利润分配处理。

12、应收票据

适用 不适用

按照信用风险特征组合计提坏账准备的组合类别及确定依据

适用 不适用

本集团对于应收票据按照相当于整个存续期内的预期信用损失金额计量损失准备。基于应收票据的信用风险特征，将其划分为不同组合：

项 目	确定组合的依据
银行承兑汇票	承兑人为信用风险较小的银行
商业承兑汇票	根据承兑人的信用风险划分，与“应收账款”组合划分相同

基于账龄确认信用风险特征组合的账龄计算方法

适用 不适用

按照单项计提坏账准备的单项计提判断标准

适用 不适用

13、应收账款

适用 不适用

按照信用风险特征组合计提坏账准备的组合类别及确定依据

适用 不适用

对于不含重大融资成分的应收账款和合同资产，本集团按照相当于整个存续期内的预期信用损失金额计量损失准备。

对于包含重大融资成分的应收账款、合同资产和租赁应收款，本集团依据其信用风险自初始确认后是否已经显著增加，而采用未来 12 个月内或者整个存续期内预期信用损失的金额计量损失准备。

除了单项评估信用风险的应收账款外，基于其信用风险特征，将其划分为不同组合：

项 目	确定组合的依据
应收账款：	

项 目	确定组合的依据
组合 1-账龄组合	本组合以应收款项的账龄作为信用风险特征。
组合 2-关联方组合	合并范围内关联方往来

基于账龄确认信用风险特征组合的账龄计算方法

适用 不适用

按照单项计提坏账准备的认定单项计提判断标准

适用 不适用

14、应收款项融资

适用 不适用

15、其他应收款

适用 不适用

按照信用风险特征组合计提坏账准备的组合类别及确定依据

适用 不适用

本集团依据其他应收款信用风险自初始确认后是否已经显著增加，采用相当于未来 12 个月内、或整个存续期的预期信用损失的金额计量减值损失。除了单项评估信用风险的其他应收款外，基于其信用风险特征，将其划分为不同组合：

项 目	确定组合的依据
组合 1-账龄组合	本组合为日常经常活动中应收取的各类押金、代垫款、质保金等应收款项。
组合 2-关联方组合	合并范围内关联方往来

基于账龄确认信用风险特征组合的账龄计算方法

适用 不适用

按照单项计提坏账准备的单项计提判断标准

适用 不适用

16、存货

适用 不适用

存货类别、发出计价方法、盘存制度、低值易耗品和包装物的摊销方法

适用 不适用

(1) 存货的分类

存货主要包括原材料、周转材料、在产品、库存商品、发出商品等，摊销期限不超过一年或一个营业周期的合同履行成本也列报为存货。

(2) 存货取得和发出的计价方法

2022年9月之前，存货在取得时按实际成本计价，存货成本包括采购成本、加工成本和其他成本，领用和发出时按加权平均法计价。2022年9月公司因启用新系统，存货以计划成本核算，对存货的计划成本和实际成本之间的差异，通过成本差异科目核算，并按期结转发出存货应承担的成本差异，将计划成本调整为实际成本。

(3) 存货可变现净值的确认和跌价准备的计提方法

可变现净值是指在日常活动中，存货的估计售价减去至完工时估计将要发生的成本、估计的销售费用以及相关税费后的金额。在确定存货的可变现净值时，以取得的确凿证据为基础，同时考虑持有存货的目的以及资产负债表日后事项的影响。

在资产负债表日，存货按照成本与可变现净值孰低计量。当其可变现净值低于成本时，提取存货跌价准备。存货跌价准备通常按单个存货项目的成本高于其可变现净值的差额提取。对于数量繁多、单价较低的存货，按存货类别计提存货跌价准备；对在同一地区生产和销售的产品系列相关、具有相同或类似最终用途或目的，且难以与其他项目分开计量的存货，可合并计提存货跌价准备。

计提存货跌价准备后，如果以前减记存货价值的影响因素已经消失，导致存货的可变现净值高于其账面价值的，在原已计提的存货跌价准备金额内予以转回，转回的金额计入当期损益。

(4) 存货的盘存制度为永续盘存制。

(5) 低值易耗品和包装物的摊销方法

低值易耗品、包装物于领用时按一次摊销法摊销。

存货跌价准备的确认标准和计提方法

适用 不适用

按照组合计提存货跌价准备的组合类别及确定依据、不同类别存货可变现净值的确定依据

适用 不适用

基于库龄确认存货可变现净值的各库龄组合可变现净值的计算方法和确定依据

适用 不适用

17、合同资产

适用 不适用

合同资产的确认方法及标准

适用 不适用

对于不含重大融资成分的应收账款和合同资产，本集团按照相当于整个存续期内的预期信用损失金额计量损失准备。

对于包含重大融资成分的应收账款、合同资产和租赁应收款，本集团依据其信用风险自初始确认后是否已经显著增加，而采用未来 12 个月内或者整个存续期内预期信用损失的金额计量损失准备。

除了单项评估信用风险的应收账款外，基于其信用风险特征，将其划分为不同组合：

项 目	确定组合的依据
应收账款：	
组合 1-账龄组合	本组合以应收款项的账龄作为信用风险特征。
组合 2-关联方组合	合并范围内关联方往来

按照信用风险特征组合计提坏账准备的组合类别及确定依据

适用 不适用

基于账龄确认信用风险特征组合的账龄计算方法

适用 不适用

按照单项计提坏账准备的认定单项计提判断标准

适用 不适用

18、持有待售的非流动资产或处置组

适用 不适用

划分为持有待售的非流动资产或处置组的确认标准和会计处理方法

适用 不适用

终止经营的认定标准和列报方法

适用 不适用

19、长期股权投资

适用 不适用

本部分所指的长期股权投资是指本集团对被投资单位具有控制、共同控制或重大影响的长期股权投资。本集团对被投资单位不具有控制、共同控制或重大影响的长期股权投资，作为以公允价值计量且其变动计入当期损益的金融资产核算，其中如果属于非交易性的，本集团在初始确认时可选择将其指定为以公允价值计量且其变动计入其他综合收益的金融资产核算，其会计政策详见附注五、11“金融工具”。

共同控制，是指本集团按照相关约定对某项安排所共有的控制，并且该安排的相关活动必须经过分享控制权的参与方一致同意后才能决策。重大影响，是指本集团对被投资单位的财务和经营政策有参与决策的权力，但并不能够控制或者与其他方一起共同控制这些政策的制定。

(1) 投资成本的确定

对于同一控制下的企业合并取得的长期股权投资，在合并日按照被合并方所有者权益在最终控制方合并财务报表中的账面价值的份额作为长期股权投资的初始投资成本。长期股权投资初始投资成本与支付的现金、转让的非现金资产以及所承担债务账面价值之间的差额，调整资本公积；资本公积不足冲减的，调整留存收益。以发行权益性证券作为合并对价的，在合并日按照被合并方所有者权益在最终控制方合并财务报表中的账面价值的份额作为长期股权投资的初始投资成本，按照发行股份的面值总额作为股本，长期股权投资初始投资成本与所发行股份面值总额之间的差额，调整资本公积；资本公积不足冲减的，调整留存收益。通过多次交易分步取得同一控制下被合并方的股权，最终形成同一控制下企业合并的，应分别是否属于“一揽子交易”进行处理：属于“一揽子交易”的，将各项交易作为一项取得控制权的交易进行会计处理。不属于“一揽子交易”的，在合并日按照应享有被合并方所有者权益在最终控制方合并财务报表中的账面价值的份额作为长期股权投资的初始投资成本，长期股权投资初始投资成本与达到合并前的长期股权投资账面价值加上合并日进一步取得股份新支付对价的账面价值之和的差额，调整资本公积；资本公积不足冲减的，调整留存收益。合并日之前持有的股权投资因采用权益法核算或作为以公允价值计量且其变动计入其他综合收益的金融资产而确认的其他综合收益，暂不进行会计处理。

对于非同一控制下的企业合并取得的长期股权投资，在购买日按照合并成本作为长期股权投资的初始投资成本，合并成本包括购买方付出的资产、发生或承担的负债、发行的权益性证券的公允价值之和。通过多次交易分步取得被购买方的股权，最终形成非同一控制下的企业合并的，应分别是否属于“一揽子交易”进行处理：属于“一揽子交易”的，将各项交易作为一项取得控制权的交易进行会计处理。不属于“一揽子交易”的，按照原持有被购买方的股权投资账面价值加上新增投资成本之和，作为改按成本法核算的长期股权投资的初始投资成本。原持有的股权采用权益法核算的，相关其他综合收益暂不进行会计处理。

合并方或购买方为企业合并发生的审计、法律服务、评估咨询等中介费用以及其他相关管理费用，于发生时计入当期损益。

除企业合并形成的长期股权投资外的其他股权投资，按成本进行初始计量，该成本视长期股权投资取得方式的不同，分别按照本集团实际支付的现金购买价款、本集团发行的权益性证券的公允价值、投资合同或协议约定的价值、非货币性资产交换交易中换出资产的公允价值或原账面

价值、该项长期股权投资自身的公允价值等方式确定。与取得长期股权投资直接相关的费用、税金及其他必要支出也计入投资成本。对于因追加投资能够对被投资单位实施重大影响或实施共同控制但不构成控制的，长期股权投资成本为按照《企业会计准则第 22 号——金融工具确认和计量》确定的原持有股权投资的公允价值加上新增投资成本之和。

(2) 后续计量及损益确认方法

对被投资单位具有共同控制（构成共同经营者除外）或重大影响的长期股权投资，采用权益法核算。此外，公司财务报表采用成本法核算能够对被投资单位实施控制的长期股权投资。

①成本法核算的长期股权投资

采用成本法核算时，长期股权投资按初始投资成本计价，追加或收回投资调整长期股权投资的成本。除取得投资时实际支付的价款或者对价中包含的已宣告但尚未发放的现金股利或者利润外，当期投资收益按照享有被投资单位宣告发放的现金股利或利润确认。

②权益法核算的长期股权投资

采用权益法核算时，长期股权投资的初始投资成本大于投资时应享有被投资单位可辨认净资产公允价值份额的，不调整长期股权投资的初始投资成本；初始投资成本小于投资时应享有被投资单位可辨认净资产公允价值份额的，其差额计入当期损益，同时调整长期股权投资的成本。

采用权益法核算时，按照应享有或应分担的被投资单位实现的净损益和其他综合收益的份额，分别确认投资收益和其他综合收益，同时调整长期股权投资的账面价值；按照被投资单位宣告分派的利润或现金股利计算应享有的部分，相应减少长期股权投资的账面价值；对于被投资单位除净损益、其他综合收益和利润分配以外所有者权益的其他变动，调整长期股权投资的账面价值并计入资本公积。在确认应享有被投资单位净损益的份额时，以取得投资时被投资单位各项可辨认资产等的公允价值为基础，对被投资单位的净利润进行调整后确认。被投资单位采用的会计政策及会计期间与本集团不一致的，按照本集团的会计政策及会计期间对被投资单位的财务报表进行调整，并据以确认投资收益和其他综合收益。对于本集团与联营企业及合营企业之间发生的交易，投出或出售的资产不构成业务的，未实现内部交易损益按照享有的比例计算归属于本集团的部分予以抵销，在此基础上确认投资损益。但本集团与被投资单位发生的未实现内部交易损失，属于所转让资产减值损失的，不予以抵销。本集团向合营企业或联营企业投出的资产构成业务的，投资方因此取得长期股权投资但未取得控制权的，以投出业务的公允价值作为新增长期股权投资的初始投资成本，初始投资成本与投出业务的账面价值之差，全额计入当期损益。本集团向合营企业或联营企业出售的资产构成业务的，取得的对价与业务的账面价值之差，全额计入当期损益。

本集团自联营企业及合营企业购入的资产构成业务的，按《企业会计准则第20号——企业合并》的规定进行会计处理，全额确认与交易相关的利得或损失。

在确认应分担被投资单位发生的净亏损时，以长期股权投资的账面价值和其他实质上构成对被投资单位净投资的长期权益减记至零为限。此外，如本集团对被投资单位负有承担额外损失的义务，则按预计承担的义务确认预计负债，计入当期投资损失。被投资单位以后期间实现净利润的，本集团在收益分享额弥补未确认的亏损分担额后，恢复确认收益分享额。

③收购少数股权

在编制合并财务报表时，因购买少数股权新增的长期股权投资与按照新增持股比例计算应享有子公司自购买日（或合并日）开始持续计算的净资产份额之间的差额，调整资本公积，资本公积不足冲减的，调整留存收益。

④处置长期股权投资

在合并财务报表中，母公司在不丧失控制权的情况下部分处置对子公司的长期股权投资，处置价款与处置长期股权投资相对应享有子公司净资产的差额计入股东权益；母公司部分处置对子公司的长期股权投资导致丧失对子公司控制权的，按本附注五、7“控制的判断标准和合并财务报表编制的方法”（2）中所述的相关会计政策处理。

其他情形下的长期股权投资处置，对于处置的股权，其账面价值与实际取得价款的差额，计入当期损益。

采用权益法核算的长期股权投资，处置后的剩余股权仍采用权益法核算的，在处置时将原计入股东权益的其他综合收益部分按相应的比例采用与被投资单位直接处置相关资产或负债相同的基础进行会计处理。因被投资方除净损益、其他综合收益和利润分配以外的其他所有者权益变动而确认的所有者权益，按比例结转入当期损益。

采用成本法核算的长期股权投资，处置后剩余股权仍采用成本法核算的，其在取得对被投资单位的控制之前因采用权益法核算或金融工具确认和计量准则核算而确认的其他综合收益，采用与被投资单位直接处置相关资产或负债相同的基础进行会计处理，并按比例结转当期损益；因采用权益法核算而确认的被投资单位净资产中除净损益、其他综合收益和利润分配以外的其他所有者权益变动按比例结转当期损益。

本集团因处置部分股权投资丧失了对被投资单位的控制的，在编制个别财务报表时，处置后的剩余股权能够对被投资单位实施共同控制或施加重大影响的，改按权益法核算，并对该剩余股权视同自取得时即采用权益法核算进行调整；处置后的剩余股权不能对被投资单位实施共同控制或施加重大影响的，改按金融工具确认和计量准则的有关规定进行会计处理，其在丧失控制之日

的公允价值与账面价值之间的差额计入当期损益。对于本集团取得对被投资单位的控制之前，因采用权益法核算或金融工具确认和计量准则核算而确认的其他综合收益，在丧失对被投资单位控制时采用与被投资单位直接处置相关资产或负债相同的基础进行会计处理，因采用权益法核算而确认的被投资单位净资产中除净损益、其他综合收益和利润分配以外的其他所有者权益变动在丧失对被投资单位控制时结转入当期损益。其中，处置后的剩余股权采用权益法核算的，其他综合收益和其他所有者权益按比例结转；处置后的剩余股权改按金融工具确认和计量准则进行会计处理的，其他综合收益和其他所有者权益全部结转。

本集团因处置部分股权投资丧失了对被投资单位的共同控制或重大影响的，处置后的剩余股权改按金融工具确认和计量准则核算，其在丧失共同控制或重大影响之日的公允价值与账面价值之间的差额计入当期损益。原股权投资因采用权益法核算而确认的其他综合收益，在终止采用权益法核算时采用与被投资单位直接处置相关资产或负债相同的基础进行会计处理，因被投资方除净损益、其他综合收益和利润分配以外的其他所有者权益变动而确认的所有者权益，在终止采用权益法时全部转入当期投资收益。

本集团通过多次交易分步处置对子公司股权投资直至丧失控制权，如果上述交易属于一揽子交易的，将各项交易作为一项处置子公司股权投资并丧失控制权的交易进行会计处理，在丧失控制权之前每一次处置价款与所处置的股权对应的长期股权投资账面价值之间的差额，先确认为其他综合收益，到丧失控制权时再一并转入丧失控制权的当期损益。

20、投资性房地产

不适用

21、固定资产

(1). 确认条件

√适用 不适用

固定资产是指为生产商品、提供劳务、出租或经营管理而持有的，使用寿命超过一个会计年度的有形资产。固定资产仅在与有关的经济利益很可能流入本集团，且其成本能够可靠地计量时才予以确认。固定资产按成本并考虑预计弃置费用因素的影响进行初始计量。

(2). 折旧方法

√适用 不适用

固定资产从达到预定可使用状态的次月起，采用年限平均法在使用寿命内计提折旧。各类固定资产的使用寿命、预计净残值和年折旧率如下：

类别	折旧方法	折旧年限（年）	残值率	年折旧率
房屋及建筑物	年限平均法	5.00-30.00	4.00	3.20-19.20
机器（仪器）设备	年限平均法	1.00-5.00	0.00-4.00	19.20-100.00
运输工具	年限平均法	5.00	3.00-4.00	19.20-19.40
办公设备及其他	年限平均法	5.00	3.00-4.00	19.20-19.40

预计净残值是指假定固定资产预计使用寿命已满并处于使用寿命终了时的预期状态，本集团目前从该项资产处置中获得的扣除预计处置费用后的金额。

(1) 固定资产的减值测试方法及减值准备计提方法

固定资产的减值测试方法和减值准备计提方法详见附注五、27“长期资产减值”。

(2) 其他说明

与固定资产有关的后续支出，如果与该固定资产有关的经济利益很可能流入且其成本能可靠地计量，则计入固定资产成本，并终止确认被替换部分的账面价值。除此以外的其他后续支出，在发生时计入当期损益。

当固定资产处于处置状态或预期通过使用或处置不能产生经济利益时，终止确认该固定资产。固定资产出售、转让、报废或毁损的处置收入扣除其账面价值和相关税费后的差额计入当期损益。

本集团至少于年度终了对固定资产的使用寿命、预计净残值和折旧方法进行复核，如发生改变则作为会计估计变更处理。

22、在建工程

√适用 □不适用

在建工程成本按实际工程支出确定，包括在建期间发生的各项工程支出以及其他相关费用等。在建工程在达到预定可使用状态后结转为固定资产。

在建工程的减值测试方法和减值准备计提方法详见附注五、27“长期资产减值”。

23、借款费用

√适用 □不适用

借款费用包括借款利息、折价或溢价的摊销、辅助费用以及因外币借款而发生的汇兑差额等。可直接归属于符合资本化条件的资产的购建或者生产的借款费用，在资产支出已经发生、借款费用已经发生、为使资产达到预定可使用或可销售状态所必要的购建或生产活动已经开始时，开始

资本化；购建或者生产的符合资本化条件的资产达到预定可使用状态或者可销售状态时，停止资本化。其余借款费用在发生当期确认为费用。

专门借款当期实际发生的利息费用，减去尚未动用的借款资金存入银行取得的利息收入或进行暂时性投资取得的投资收益后的金额予以资本化；一般借款根据累计资产支出超过专门借款部分的资产支出加权平均数乘以所占用一般借款的资本化率，确定资本化金额。资本化率根据一般借款的加权平均利率计算确定。

资本化期间内，外币专门借款的汇兑差额全部予以资本化；外币一般借款的汇兑差额计入当期损益。

符合资本化条件的资产指需要经过相当长时间的购建或者生产活动才能达到预定可使用或可销售状态的固定资产、投资性房地产和存货等资产。

如果符合资本化条件的资产在购建或生产过程中发生非正常中断、并且中断时间连续超过3个月的，暂停借款费用的资本化，直至资产的购建或生产活动重新开始。

24、生物资产

适用 不适用

25、油气资产

适用 不适用

26、无形资产

(1). 使用寿命及其确定依据、估计情况、摊销方法或复核程序

适用 不适用

无形资产是指本集团拥有或者控制的没有实物形态的可辨认非货币性资产。

无形资产按成本进行初始计量。与无形资产有关的支出，如果相关的经济利益很可能流入本集团且其成本能可靠地计量，则计入无形资产成本。除此以外的其他项目的支出，在发生时计入当期损益。

取得的土地使用权通常作为无形资产核算。自行开发建造厂房等建筑物，相关的土地使用权支出和建筑物建造成本则分别作为无形资产和固定资产核算。如为外购的房屋及建筑物，则将有关价款在土地使用权和建筑物之间进行分配，难以合理分配的，全部作为固定资产处理。

使用寿命有限的无形资产自可供使用时起，对其原值减去预计净残值和已计提的减值准备累计金额在其预计使用寿命内采用直线法分期平均摊销。使用寿命不确定的无形资产不予摊销。

其中，知识产权类无形资产项目的使用寿命及摊销方法如下：

项 目	使用寿命	摊销方法
软件使用权	5 年	直线法
软件著作权	10 年	直线法
特许权	按合同受益期限	直线法

期末，对使用寿命有限的无形资产的使用寿命和摊销方法进行复核，如发生变更则作为会计估计变更处理。此外，还对使用寿命不确定的无形资产的使用寿命进行复核，如果有证据表明该无形资产为企业带来经济利益的期限是可预见的，则估计其使用寿命并按照使用寿命有限的无形资产的摊销政策进行摊销。

(2). 研发支出的归集范围及相关会计处理方法

√适用 □不适用

本集团内部研究开发项目的支出分为研究阶段支出与开发阶段支出。公司的研发项目以项目通过设计和开发的评审后作为资本化时点，计入开发支出，在申请并取得医疗器械注册证或备案证后结束资本化，相关开发支出转入无形资产。

研究阶段的支出，于发生时计入当期损益。

开发阶段的支出同时满足下列条件的，确认为无形资产，不能满足下述条件的开发阶段的支出计入当期损益：

- ①完成该无形资产以使其能够使用或出售在技术上具有可行性；
- ②具有完成该无形资产并使用或出售的意图；
- ③无形资产产生经济利益的方式，包括能够证明运用该无形资产生产的产品存在市场或无形资产自身存在市场，无形资产将在内部使用的，能够证明其有用性；
- ④有足够的技术、财务资源和其他资源支持，以完成该无形资产的开发，并有能力使用或出售该无形资产；
- ⑤归属于该无形资产开发阶段的支出能够可靠地计量。

无法区分研究阶段支出和开发阶段支出的，将发生的研发支出全部计入当期损益。

(1) 无形资产的减值测试方法及减值准备计提方法

无形资产的减值测试方法和减值准备计提方法详见附注五、27“长期资产减值”。

27、长期资产减值

适用 不适用

对于固定资产、在建工程、使用权资产、使用寿命有限的无形资产、以成本模式计量的投资性房地产及对子公司、合营企业、联营企业的长期股权投资等非流动非金融资产，本集团于资产负债表日判断是否存在减值迹象。如存在减值迹象的，则估计其可收回金额，进行减值测试。商誉、使用寿命不确定的无形资产和尚未达到可使用状态的无形资产，无论是否存在减值迹象，每年均进行减值测试。

减值测试结果表明资产的可收回金额低于其账面价值的，按其差额计提减值准备并计入减值损失。可收回金额为资产的公允价值减去处置费用后的净额与资产预计未来现金流量的现值两者之间的较高者。资产的公允价值根据公平交易中销售协议价格确定；不存在销售协议但存在资产活跃市场的，公允价值按照该资产的买方出价确定；不存在销售协议和资产活跃市场的，则以可获取的最佳信息为基础估计资产的公允价值。处置费用包括与资产处置有关的法律费用、相关税费、搬运费以及为使资产达到可销售状态所发生的直接费用。资产预计未来现金流量的现值，按照资产在持续使用过程中和最终处置时所产生的预计未来现金流量，选择恰当的折现率对其进行折现后的金额加以确定。资产减值准备按单项资产为基础计算并确认，如果难以对单项资产的可收回金额进行估计的，以该资产所属的资产组确定资产组的可收回金额。资产组是能够独立产生现金流入的最小资产组合。

在财务报表中单独列示的商誉，在进行减值测试时，将商誉的账面价值分摊至预期从企业合并的协同效应中受益的资产组或资产组组合。测试结果表明包含分摊的商誉的资产组或资产组组合的可收回金额低于其账面价值的，确认相应的减值损失。减值损失金额先抵减分摊至该资产组或资产组组合的商誉的账面价值，再根据资产组或资产组组合中除商誉以外的其他各项资产的账面价值所占比重，按比例抵减其他各项资产的账面价值。

上述资产减值损失一经确认，以后期间不予转回价值得以恢复的部分。

28、长期待摊费用

适用 不适用

长期待摊费用为已经发生但应由报告期和以后各期负担的分摊期限在一年以上的各项费用。本集团的长期待摊费用主要包括装修费。长期待摊费用在预计受益期间按直线法摊销。

29、合同负债

适用 不适用

合同负债，是指本集团已收或应收客户对价而应向客户转让商品的义务。如果在本集团向客户转让商品之前，客户已经支付了合同对价或本集团已经取得了无条件收款权，本集团在客户实际支付款项和到期应支付款项孰早时点，将该已收或应收款项列示为合同负债。同一合同下的合同资产和合同负债以净额列示，不同合同下的合同资产和合同负债不予抵销。

30、职工薪酬

(1). 短期薪酬的会计处理方法

适用 不适用

本集团职工薪酬主要包括短期职工薪酬、离职后福利、辞退福利以及其他长期职工福利。其中：

短期薪酬主要包括工资、奖金、津贴和补贴、职工福利费、医疗保险费、生育保险费、工伤保险费、住房公积金、工会经费和职工教育经费、非货币性福利等。本集团在职工为本集团提供服务的会计期间将实际发生的短期职工薪酬确认为负债，并计入当期损益或相关资产成本。其中非货币性福利按公允价值计量。

(2). 离职后福利的会计处理方法

适用 不适用

离职后福利主要包括基本养老保险、失业保险。离职后福利计划包括设定提存计划。采用设定提存计划的，相应的应缴存金额于发生时计入相关资产成本或当期损益。

(3). 辞退福利的会计处理方法

适用 不适用

在职工劳动合同到期之前解除与职工的劳动关系，或为鼓励职工自愿接受裁减而提出给予补偿的建议，在本集团不能单方面撤回因解除劳动关系计划或裁减建议所提供的辞退福利时，和本集团确认与涉及支付辞退福利的重组相关的成本两者孰早日，确认辞退福利产生的职工薪酬负债，并计入当期损益。但辞退福利预期在年度报告期结束后十二个月不能完全支付的，按照其他长期职工薪酬处理。

职工内部退休计划采用与上述辞退福利相同的原则处理。本集团将自职工停止提供服务日至正常退休日的期间拟支付的内退人员工资和缴纳的社会保险费等，在符合预计负债确认条件时，计入当期损益（辞退福利）。

(4). 其他长期职工福利的会计处理方法

√适用 □不适用

本集团向职工提供的其他长期职工福利，符合设定提存计划的，按照设定提存计划进行会计处理，除此之外按照设定受益计划进行会计处理。

31、预计负债

√适用 □不适用

当与或有事项相关的义务同时符合以下条件，确认为预计负债：（1）该义务是本集团承担的现时义务；（2）履行该义务很可能导致经济利益流出；（3）该义务的金额能够可靠地计量。

在资产负债表日，考虑与或有事项有关的风险、不确定性和货币时间价值等因素，按照履行相关现时义务所需支出的最佳估计数对预计负债进行计量。

如果清偿预计负债所需支出全部或部分预期由第三方补偿的，补偿金额在基本确定能够收到时，作为资产单独确认，且确认的补偿金额不超过预计负债的账面价值。

（1）亏损合同

亏损合同是履行合同义务不可避免会发生的成本超过预期经济利益的合同。待执行合同变成亏损合同，且该亏损合同产生的义务满足上述预计负债的确认条件的，将合同预计损失超过合同标的资产已确认的减值损失（如有）的部分，确认为预计负债。

（2）重组义务

对于有详细、正式并且已经对外公告的重组计划，在满足前述预计负债的确认条件的情况下，按照与重组有关的直接支出确定预计负债金额。

32、股份支付

√适用 □不适用

（1） 股份支付的会计处理方法

股份支付是为了获取职工或其他方提供服务而授予权益工具或者承担以权益工具为基础确定的负债的交易。股份支付分为以权益结算的股份支付和以现金结算的股份支付。

①以权益结算的股份支付

用以换取职工提供的服务的权益结算的股份支付，以授予职工权益工具在授予日的公允价值计量。该公允价值的金额在完成等待期内的服务或达到规定业绩条件才可行权的情况下，在等待

期内以对可行权权益工具数量的最佳估计为基础，按直线法计算计入相关成本或费用/在授予后立即可行权时，在授予日计入相关成本或费用，相应增加资本公积。

在等待期内每个资产负债表日，本集团根据最新取得的可行权职工人数变动等后续信息做出最佳估计，修正预计可行权的权益工具数量。上述估计的影响计入当期相关成本或费用，并相应调整资本公积。

用以换取其他方服务的权益结算的股份支付，如果其他方服务的公允价值能够可靠计量，按照其他方服务在取得日的公允价值计量，如果其他方服务的公允价值不能可靠计量，但权益工具的公允价值能够可靠计量的，按照权益工具在服务取得日的公允价值计量，计入相关成本或费用，相应增加股东权益。

②以现金结算的股份支付

以现金结算的股份支付，按照本集团承担的以股份或其他权益工具为基础确定的负债的公允价值计量。如授予后立即可行权，在授予日计入相关成本或费用，相应增加负债；如须完成等待期内的服务或达到规定业绩条件以后才可行权，在等待期的每个资产负债表日，以对可行权情况的最佳估计为基础，按照本集团承担负债的公允价值金额，将当期取得的服务计入成本或费用，相应增加负债。

在相关负债结算前的每个资产负债表日以及结算日，对负债的公允价值重新计量，其变动计入当期损益。

(2) 修改、终止股份支付计划的相关会计处理

本集团对股份支付计划进行修改时，若修改增加了所授予权益工具的公允价值，按照权益工具公允价值的增加相应确认取得服务的增加。权益工具公允价值的增加是指修改前后的权益工具在修改日的公允价值之间的差额。若修改减少了股份支付公允价值总额或采用了其他不利于职工的方式，则仍继续对取得的服务进行会计处理，视同该变更从未发生，除非本集团取消了部分或全部已授予的权益工具。

在等待期内，如果取消了授予的权益工具，本集团对取消所授予的权益性工具作为加速行权处理，将剩余等待期内应确认的金额立即计入当期损益，同时确认资本公积。职工或其他方能够选择满足非可行权条件但在等待期内未满足的，本集团将其作为授予权益工具的取消处理。

(3) 涉及本集团与本公司股东或实际控制人的股份支付交易的会计处理

涉及本集团与本公司股东或实际控制人的股份支付交易，结算企业与接受服务企业中其一在本集团内，另一在本集团外的，在本集团合并财务报表中按照以下规定进行会计处理：

①结算企业以其本身权益工具结算的，将该股份支付交易作为权益结算的股份支付处理；除此之外，作为现金结算的股份支付处理。

结算企业是接受服务企业的投资者的，按照授予日权益工具的公允价值或应承担负债的公允价值确认为对接受服务企业的长期股权投资，同时确认资本公积（其他资本公积）或负债。

②接受服务企业没有结算义务或授予本企业职工的是其本身权益工具的，将该股份支付交易作为权益结算的股份支付处理；接受服务企业具有结算义务且授予本企业职工的并非其本身权益工具的，将该股份支付交易作为现金结算的股份支付处理。

本集团内各企业之间发生的股份支付交易，接受服务企业和结算企业不是同一企业的，在接受服务企业和结算企业各自的个别财务报表中对该股份支付交易的确认和计量，比照上述原则处理。

33、优先股、永续债等其他金融工具

适用 不适用

34、收入

(1). 按照业务类型披露收入确认和计量所采用的会计政策

适用 不适用

收入，是本集团在日常活动中形成的、会导致股东权益增加的、与股东投入资本无关的经济利益的总流入。本集团与客户之间的合同同时满足下列条件时，在客户取得相关商品（含劳务，下同）控制权时确认收入：合同各方已批准该合同并承诺将履行各自义务；合同明确了合同各方与所转让商品或提供劳务相关的权利和义务；合同有明确的与所转让商品相关的支付条款；合同具有商业实质，即履行该合同将改变本集团未来现金流量的风险、时间分布或金额；本集团因向客户转让商品而有权取得的对价很可能收回。其中，取得相关商品控制权，是指能够主导该商品的使用并从中获得几乎全部的经济利益。

在合同开始日，本集团识别合同中存在的各单项履约义务，并将交易价格按照各单项履约义务所承诺商品的单独售价的相对比例分摊至各单项履约义务。在确定交易价格时考虑了可变对价、合同中存在的重大融资成分、非现金对价、应付客户对价等因素的影响。

对于合同中的每个单项履约义务，如果满足下列条件之一的，本集团在相关履约时段内按照履约进度将分摊至该单项履约义务的交易价格确认为收入：客户在本集团履约的同时即取得并消耗本集团履约所带来的经济利益；客户能够控制本集团履约过程中在建的商品；本集团履约过程中所产出的商品具有不可替代用途，且本集团在整个合同期间内有权就累计至今已完成的履约部

分收取款项。履约进度根据所转让商品的性质采用投入法或产出法确定，当履约进度不能合理确定时，本集团已经发生的成本预计能够得到补偿的，按照已经发生的成本金额确认收入，直到履约进度能够合理确定为止。

如果不满足上述条件之一，则本集团在客户取得相关商品控制权的时点按照分摊至该单项履约义务的交易价格确认收入。在判断客户是否已取得商品控制权时，本集团考虑下列迹象：企业就该商品享有现时收款权利，即客户就该商品负有现时付款义务；企业已将该商品的法定所有权转移给客户，即客户已拥有该商品的法定所有权；企业已将该商品实物转移给客户，即客户已实物占有该商品；企业已将该商品所有权上的主要风险和报酬转移给客户，即客户已取得该商品所有权上的主要风险和报酬；客户已接受该商品；其他表明客户已取得商品控制权的迹象。

本集团主要销售体外诊断试剂及配套仪器，本集团销售商品收入确认的具体方法：

公司与客户签订的销售合同或协议，按照客户的订单组织发货，国内客户收到货物并验收确认后，公司根据客户确认的货物签收单和销售出库单确认销售收入；国外客户根据签订的销售合同或订单需求，取得装船单或在产品交付给客户时确认收入。

本集团对外提供检测服务收入，在完成检测服务，出具检测报告，并上传至网络终端供用户下载时确认收入。

(2). 同类业务采用不同经营模式涉及不同收入确认方式及计量方法

适用 不适用

35、合同成本

适用 不适用

本集团为取得合同发生的增量成本预期能够收回的，作为合同取得成本确认为一项资产。但是，如果该资产的摊销期限不超过一年，则在发生时计入当期损益。

为履行合同发生的成本不属于《企业会计准则第14号——收入（2017年修订）》之外的其他企业会计准则规范范围且同时满足下列条件的，作为合同履约成本确认为一项资产：①该成本与一份当前或预期取得的合同直接相关，包括直接人工、直接材料、制造费用（或类似费用）、明确由客户承担的成本以及仅因该合同而发生的其他成本；②该成本增加了本集团未来用于履行履约义务的资源；③该成本预期能够收回。

与合同成本有关的资产采用与该资产相关的商品收入确认相同的基础进行摊销，计入当期损益。

36、政府补助

√适用 □不适用

政府补助是指本集团从政府无偿取得货币性资产和非货币性资产，不包括政府以投资者身份并享有相应所有者权益而投入的资本。政府补助分为与资产相关的政府补助和与收益相关的政府补助。本集团将所取得的用于购建或以其他方式形成长期资产的政府补助界定为与资产相关的政府补助；其余政府补助界定为与收益相关的政府补助。若政府文件未明确规定补助对象，则采用以下方式将补助款划分为与收益相关的政府补助和与资产相关的政府补助：（1）政府文件明确了补助所针对的特定项目的，根据该特定项目的预算中将形成资产的支出金额和计入费用的支出金额的相对比例进行划分，对该划分比例需在每个资产负债表日进行复核，必要时进行变更；（2）政府文件中对用途仅作一般性表述，没有指明特定项目的，作为与收益相关的政府补助。政府补助为货币性资产的，按照收到或应收的金额计量。政府补助为非货币性资产的，按照公允价值计量；公允价值不能够可靠取得的，按照名义金额计量。按照名义金额计量的政府补助，直接计入当期损益。

本集团对于政府补助通常在实际收到时，按照实收金额予以确认和计量。但对于期末有确凿证据表明能够符合财政扶持政策规定的相关条件预计能够收到财政扶持资金，按照应收的金额计量。按照应收金额计量的政府补助应同时符合以下条件：（1）应收补助款的金额已经过有权政府部门发文确认，或者可根据正式发布的财政资金管理办法的有关规定自行合理测算，且预计其金额不存在重大不确定性；（2）所依据的是当地财政部门正式发布并按照《政府信息公开条例》的规定予以主动公开的财政扶持项目及其财政资金管理办法，且该管理办法应当是普惠性的（任何符合规定条件的企业均可申请），而不是专门针对特定企业制定的；（3）相关的补助款批文中已明确承诺了拨付期限，且该款项的拨付是有相应财政预算作为保障的，因而可以合理保证其可在规定期限内收到；（4）根据本集团和该补助事项的具体情况，应满足的其他相关条件（如有）。

与资产相关的政府补助，确认为递延收益，并在相关资产的使用寿命内按照合理、系统的方法分期计入当期损益。与收益相关的政府补助，用于补偿以后期间的相关成本费用或损失的，确认为递延收益，并在确认相关成本费用或损失的期间计入当期损益；用于补偿已经发生的相关成本费用或损失的，直接计入当期损益。

同时包含与资产相关部分和与收益相关部分的政府补助，区分不同部分分别进行会计处理；难以区分的，将其整体归类为与收益相关的政府补助。

与本集团日常活动相关的政府补助，按照经济业务的实质，计入其他收益或冲减相关成本费用；与日常活动无关的政府补助，计入营业外收支。

已确认的政府补助需要退回时，存在相关递延收益余额的，冲减相关递延收益账面余额，超出部分计入当期损益；属于其他情况的，直接计入当期损益。

37、租赁

√适用 □不适用

作为承租方对短期租赁和低价值资产租赁进行简化处理的判断依据和会计处理方法

√适用 □不适用

租赁是指本集团让渡或取得了在一定期间内控制一项或多项已识别资产使用的权利以换取或支付对价的合同。在一项合同开始日，本集团评估合同是否为租赁或包含租赁。

(1) 本集团作为承租人

本集团租赁资产的类别主要为房屋建筑物。

① 初始计量

在租赁期开始日，本集团将可在租赁期内使用租赁资产的权利确认为使用权资产，将尚未支付的租赁付款额的现值确认为租赁负债，短期租赁和低价值资产租赁除外。在计算租赁付款额的现值时，本集团采用租赁内含利率作为折现率；无法确定租赁内含利率的，采用承租人增量借款利率作为折现率。

② 后续计量

本集团参照《企业会计准则第4号——固定资产》有关折旧规定对使用权资产计提折旧（详见本附注五、21“固定资产”），能够合理确定租赁期届满时取得租赁资产所有权的，本集团在租赁资产剩余使用寿命内计提折旧。无法合理确定租赁期届满时能够取得租赁资产所有权的，本集团在租赁期与租赁资产剩余使用寿命两者孰短的期间内计提折旧。

对于租赁负债，本集团按照固定的周期性利率计算其在租赁期内各期间的利息费用，计入当期损益或计入相关资产成本。未纳入租赁负债计量的可变租赁付款额在实际发生时计入当期损益或相关资产成本。

租赁期开始日后，当实质固定付款额发生变动、担保余值预计的应付金额发生变化、用于确定租赁付款额的指数或比率发生变动、购买选择权、续租选择权或终止选择权的评估结果或实际行权情况发生变化时，本集团按照变动后的租赁付款额的现值重新计量租赁负债，并相应调整使用权资产的账面价值。使用权资产账面价值已调减至零，但租赁负债仍需进一步调减的，本集团将剩余金额计入当期损益。

③ 短期租赁和低价值资产租赁

对于短期租赁（在租赁开始日租赁期不超过 12 个月的租赁）和低价值资产租赁，本集团采取简化处理方法，不确认使用权资产和租赁负债，而在租赁期内各个期间按照直线法或其他系统合理的方法将租赁付款额计入相关资产成本或当期损益。

作为出租方的租赁分类标准和会计处理方法

√适用 □不适用

本集团在租赁开始日，基于交易的实质，将租赁分为融资租赁和经营租赁。融资租赁是指实质上转移了与租赁资产所有权有关的几乎全部风险和报酬的租赁。经营租赁是指除融资租赁以外的其他租赁。

① 经营租赁

本集团采用直线法将经营租赁的租赁收款额确认为租赁期内各期间的租金收入。与经营租赁有关的未计入租赁收款额的可变租赁付款额，于实际发生时计入当期损益。

② 融资租赁

于租赁期开始日，本集团确认应收融资租赁款，并终止确认融资租赁资产。应收融资租赁款以租赁投资净额（未担保余值和租赁期开始日尚未收到的租赁收款额按照租赁内含利率折现的现值之和）进行初始计量，并按照固定的周期性利率计算确认租赁期内的利息收入。本集团取得的未纳入租赁投资净额计量的可变租赁付款额在实际发生时计入当期损益。

38、递延所得税资产/递延所得税负债

√适用 □不适用

(1) 当期所得税

资产负债表日，对于当期和以前期间形成的当期所得税负债（或资产），以按照税法规定计算的预期应交纳（或返还）的所得税金额计量。计算当期所得税费用所依据的应纳税所得额系根据有关税法规定对本报告期税前会计利润作相应调整后计算得出。

(2) 递延所得税资产及递延所得税负债

某些资产、负债项目的账面价值与其计税基础之间的差额，以及未作为资产和负债确认但按照税法规定可以确定其计税基础的项目的账面价值与计税基础之间的差额产生的暂时性差异，采用资产负债表债务法确认递延所得税资产及递延所得税负债。

与商誉的初始确认有关，以及与既不是企业合并、发生时也不影响会计利润和应纳税所得额（或可抵扣亏损）的交易中产生的资产或负债的初始确认有关的应纳税暂时性差异，不予确认有关的递延所得税负债。此外，对与子公司、联营企业及合营企业投资相关的应纳税暂时性差异，如果本集团能够控制暂时性差异转回的时间，而且该暂时性差异在可预见的未来很可能不会转回，也不予确认有关的递延所得税负债。除上述例外情况，本集团确认其他所有应纳税暂时性差异产生的递延所得税负债。

与既不是企业合并、发生时也不影响会计利润和应纳税所得额（或可抵扣亏损）的交易中产生的资产或负债的初始确认有关的可抵扣暂时性差异，不予确认有关的递延所得税资产。此外，对与子公司、联营企业及合营企业投资相关的可抵扣暂时性差异，如果暂时性差异在可预见的未来不是很可能转回，或者未来不是很可能获得用来抵扣可抵扣暂时性差异的应纳税所得额，不予确认有关的递延所得税资产。除上述例外情况，本集团以很可能取得用来抵扣可抵扣暂时性差异的应纳税所得额为限，确认其他可抵扣暂时性差异产生的递延所得税资产。

对于能够结转以后年度的可抵扣亏损和税款抵减，以很可能获得用来抵扣可抵扣亏损和税款抵减的未来应纳税所得额为限，确认相应的递延所得税资产。

资产负债表日，对于递延所得税资产和递延所得税负债，根据税法规定，按照预期收回相关资产或清偿相关负债期间的适用税率计量。

于资产负债表日，对递延所得税资产的账面价值进行复核，如果未来很可能无法获得足够的应纳税所得额用以抵扣递延所得税资产的利益，则减记递延所得税资产的账面价值。在很可能获得足够的应纳税所得额时，减记的金额予以转回。

（3） 所得税费用

所得税费用包括当期所得税和递延所得税。

除确认为其他综合收益或直接计入股东权益的交易和事项相关的当期所得税和递延所得税计入其他综合收益或股东权益，以及企业合并产生的递延所得税调整商誉的账面价值外，其余当期所得税和递延所得税费用或收益计入当期损益。

（4） 所得税的抵销

当拥有以净额结算的法定权利，且意图以净额结算或取得资产、清偿负债同时进行，本集团当期所得税资产及当期所得税负债以抵销后的净额列报。

当拥有以净额结算当期所得税资产及当期所得税负债的法定权利，且递延所得税资产及递延所得税负债是与同一税收征管部门对同一纳税主体征收的所得税相关或者是对不同的纳税主体相关，但在未来每一具有重要性的递延所得税资产及负债转回的期间内，涉及的纳税主体意图以净

额结算当期所得税资产和负债或是同时取得资产、清偿负债时，本集团递延所得税资产及递延所得税负债以抵销后的净额列报。

39、其他重要的会计政策和会计估计

适用 不适用

40、重要会计政策和会计估计的变更

(1). 重要会计政策变更

适用 不适用

(2). 重要会计估计变更

适用 不适用

(3). 2024 年起首次执行新会计准则或准则解释等涉及调整首次执行当年年初的财务报表

适用 不适用

41、其他

适用 不适用

六、税项

1、主要税种及税率

主要税种及税率情况

适用 不适用

税种	计税依据	税率
增值税	销售自产仪器、自产生化试剂、经销仪器和经销试剂、耗材按 13% 的税率计算销项税，并按扣除当期允许抵扣的进项税额后的差额计缴增值税；销售自产核酸试剂按照简易办法依照 3%征收率计算缴纳增值税。	13%、3%
消费税	/	/
营业税	/	/
城市维护建设税	按实际缴纳的流转税的 7%计缴	7%
企业所得税	详见下表	
教育费附加	按实际缴纳增值税的 3%计缴	3%
地方教育费附加	按实际缴纳增值税的 2%计缴	2%

存在不同企业所得税税率纳税主体的，披露情况说明

适用 不适用

纳税主体名称	所得税税率 (%)
圣湘生物科技股份有限公司	15%

湖南圣维尔医学检验所有限公司	15%
湖南圣维基因科技有限公司	15%
湖南康得生物科技有限公司	20%
圣湘（上海）基因科技有限公司	25%
香港圣湘生物科技有限公司	16.5%
圣湘（北京）基因科技有限公司	25%
长沙索科亚生物技术有限公司	15%
湖南元景智造科技有限公司	25%
北京圣维尔医学检验实验室有限公司	25%
PT SANSURE BIOTECH INDONESIA	22%
SANSURE BIOTECH UK LTD	19%
March Elite Limited	0
圣维数智（上海）基因科技有限公司	25%
徐州圣维尔医学检验实验室有限公司	25%
圣维数智（成都）基因科技有限公司	25%
成都圣维尔医学检验实验室有限公司	25%
圣湘（成都）生物科技有限公司	25%
湖南圣湘电子商务有限公司	25%
Sansure Biotech (Philippines) Inc	25%
SANSURE BIOTECH FRANCE	25%
上海钧济医学检验所有限公司	15%
湖南海兴电器有限责任公司	25%
Sansure Biotech USA INC.	8.70%
长沙圣维数智生物科技有限公司	25%
圣维数智（重庆）基因科技有限公司	25%
贵阳圣维尔医学检验实验室有限公司	25%
湖南圣维鲲鹏生物科技有限公司	25%
长沙圣维鲲鹏医疗器械有限公司	25%
北京圣维鲲鹏生物科技有限公司	25%
湖南圣湘安赛生物技术有限公司	15%
深圳安赛诊断技术有限公司	15%
苏州安赛诊断技术有限公司	15%
长沙安赛诊断生物技术有限公司	15%
SANSUREUS INC	8.70%
圣湘（温州）生物科技有限公司	25%

2、 税收优惠

√适用 □不适用

（1）企业所得税

本公司于2022年10月18日取得《高新技术企业证书》，证书编号为GR202243000482，有效期为3年。根据《中华人民共和国企业所得税法》的相关规定，本公司2023年度按15%的优惠税率缴纳企业所得税。

（2）增值税

①根据财政部、国家税务总局《关于部分货物适用增值税低税率和简易办法征收增值税政策的通知》（财税[2009]9号）和《关于简并增值税征收率政策的通知》（财税[2014]57号），圣湘生物科技股份有限公司于2018年6月25日向长沙市高新区国家税务局申请生物制品生产企业简易征收备案。自2018年7月1日起销售自产的生物制品按照简易办法依照3%征收率计算缴纳增值税。

②子公司湖南圣维基因科技有限公司于2019年2月15日向长沙市高新区国家税务局申请生物制品生产企业简易征收备案。自2019年3月1日起销售自产的生物制品按照简易办法依照3%征收率计算缴纳增值税。

③根据《财政部、国家税务总局关于全面推开营业税改征增值税试点的通知》（财税〔2016〕36号）附件三第一条规定，取得《医疗机构执业许可证》的子公司湖南圣维尔医学检验服务有限公司提供的医疗服务收入享受增值税免征优惠政策。

3、其他

适用 不适用

七、合并财务报表项目注释

1、货币资金

适用 不适用

单位：元 币种：人民币

项目	期末余额	期初余额
库存现金	104,900.10	106,665.52
银行存款	4,485,385,901.73	4,171,403,213.35
其他货币资金	9,804,388.06	12,594,269.44
应收可转让大额存单利息	94,861,858.33	49,383,501.23
合计	4,590,157,048.22	4,233,487,649.54
其中：存放在境外的款项总额	162,213,338.60	120,603,070.68

其他说明

无

2、交易性金融资产

适用 不适用

单位：元 币种：人民币

项目	期末余额	期初余额	指定理由和依据
以公允价值计量且其变动计入当期损益的金融资产	139,670,687.90	548,279,394.04	/
其中：			
理财产品	139,670,687.90	548,279,394.04	/
			/
指定以公允价值计量且其变动			

计入当期损益的金融资产			
其中：			
合计	139,670,687.90	548,279,394.04	/

其他说明：

适用 不适用

3、衍生金融资产

适用 不适用

4、应收票据

(1). 应收票据分类列示

适用 不适用

单位：元 币种：人民币

项目	期末余额	期初余额
银行承兑票据	157,100.44	2,709,016.00
商业承兑票据		
合计	157,100.44	2,709,016.00

(2). 期末公司已质押的应收票据

适用 不适用

(3). 期末公司已背书或贴现且在资产负债表日尚未到期的应收票据

适用 不适用

单位：元 币种：人民币

项目	期末终止确认金额	期末未终止确认金额
银行承兑票据	80,000,928.00	
商业承兑票据		
合计	80,000,928.00	

(4). 按坏账计提方法分类披露

√适用 □不适用

单位：元 币种：人民币

类别	期末余额					期初余额				
	账面余额		坏账准备		账面价值	账面余额		坏账准备		账面价值
	金额	比例 (%)	金额	计提比例 (%)		金额	比例 (%)	金额	计提比例 (%)	
按单项计提坏账准备										
其中：										
按组合计提坏账准备	165,368.88	100	8,268.44	5.00	157,100.44	2,709,016.00	100			2,709,016.00
其中：										
组合 1-银行承兑汇票组合	165,368.88	100	8,268.44	5.00	157,100.44	2,709,016.00	100			2,709,016.00
合计	165,368.88	/	8,268.44	/	157,100.44	2,709,016.00	/		/	2,709,016.00

按单项计提坏账准备：

□适用 √不适用

按组合计提坏账准备:

适用 不适用

组合计提项目: 组合 1-银行承兑汇票组合

单位: 元 币种: 人民币

名称	期末余额		
	应收票据	坏账准备	计提比例 (%)
账龄组合	165,368.88	8,268.44	5.00
合计	165,368.88	8,268.44	5.00

按组合计提坏账准备的说明

适用 不适用

按预期信用损失一般模型计提坏账准备

适用 不适用

单位: 元 币种: 人民币

坏账准备	第一阶段	第二阶段	第三阶段	合计
	未来12个月预期信用损失	整个存续期预期信用损失(未发生信用减值)	整个存续期预期信用损失(已发生信用减值)	
2024年1月1日余额				
2024年1月1日余额在本期				
--转入第二阶段				
--转入第三阶段				
--转回第二阶段				
--转回第一阶段				
本期计提	8,268.44			8,268.44
本期转回				
本期转销				
本期核销				
其他变动				
2024年12月31日余额	8,268.44			8,268.44

各阶段划分依据和坏账准备计提比例

无

对本期发生损失准备变动的应收账款账面余额显著变动的情况说明:

适用 不适用

(5). 坏账准备的情况

适用 不适用

单位: 元 币种: 人民币

类别	期初余额	本期变动金额				期末余额
		计提	收回或转回	转销或核销	其他变动	
坏账准备	0	8,268.44				8,268.44
合计	0	8,268.44				8,268.44

其中本期坏账准备收回或转回金额重要的:

适用 不适用

其他说明：

无

(6). 本期实际核销的应收票据情况

适用 不适用

其中重要的应收票据核销情况：

适用 不适用

应收票据核销说明：

适用 不适用

其他说明

适用 不适用

5、 应收账款

(1). 按账龄披露

适用 不适用

单位：元 币种：人民币

账龄	期末账面余额	期初账面余额
1 年以内		
其中：1 年以内分项		
	373,038,395.35	281,461,312.23
1 年以内小计	373,038,395.35	281,461,312.23
1 至 2 年	26,867,455.63	449,566,968.47
2 至 3 年	182,948,199.88	17,649,356.97
3 年以上		
3 至 4 年	11,565,304.17	20,015,428.01
4 至 5 年	4,462,628.69	1,858,159.77
5 年以上	1,795,535.10	2,056,865.01
合计	600,677,518.82	772,608,090.46

(2). 按坏账计提方法分类披露

√适用 □不适用

单位：元 币种：人民币

类别	期末余额					期初余额				
	账面余额		坏账准备		账面价值	账面余额		坏账准备		账面价值
	金额	比例 (%)	金额	计提比例 (%)		金额	比例 (%)	金额	计提比例 (%)	
按单项计提坏账准备	15,768,761.99	2.63	5,372,212.60	34.07	10,396,549.39	98,281,266.95	12.72	16,914,434.96	17.21	81,366,831.99
其中：										
单项计提坏账准备	15,768,761.99	2.63	5,372,212.60	34.07	10,396,549.39	98,281,266.95	12.72	16,914,434.96	17.21	81,366,831.99
按组合计提坏账准备	584,908,756.83	97.37	65,949,021.46	11.28	518,959,735.37	674,326,823.51	87.28	66,145,972.04	9.81	608,180,851.47
其中：										
组合1-账龄组合	584,908,756.83	97.37	65,949,021.46	11.28	518,959,735.37	674,326,823.51	87.28	66,145,972.04	9.81	608,180,851.47
合计	600,677,518.82	/	71,321,234.06	/	529,356,284.76	772,608,090.46	/	83,060,407.00	/	689,547,683.46

按单项计提坏账准备：

适用 不适用

单位：元 币种：人民币

名称	期末余额			计提理由
	账面余额	坏账准备	计提比例 (%)	
A 公司	35,806.25	35,806.25	100	账龄较长，预计收回的可能性较小
B 公司	2,519,776.00	2,519,776.00	100	账龄较长，预计收回的可能性较小
C 公司	217,493.00	217,493.00	100	账龄较长，预计收回的可能性较小
D 公司	10,678,858.45	2,135,771.69	20	预计坏账损失增加
E 公司	2,073,306.30	414,661.26	20	预计坏账损失增加
F 公司	201,336.69	40,267.34	20	预计坏账损失增加
G 公司	42,185.30	8,437.06	20	预计坏账损失增加
合计	15,768,761.99	5,372,212.60	34.07	

按单项计提坏账准备的说明：

适用 不适用

按组合计提坏账准备：

适用 不适用

组合计提项目：组合 1-账龄组合

单位：元 币种：人民币

名称	期末余额		
	应收账款	坏账准备	计提比例 (%)
1 年以内	365,206,495.02	18,260,324.76	5.00
1 至 2 年	33,604,443.61	3,360,444.37	10.00
2 至 3 年	168,310,156.49	33,662,031.30	20.00
3 至 4 年	11,565,304.17	5,782,652.09	50.00
4 至 5 年	4,462,628.69	3,123,840.09	70.00
5 年以上	1,759,728.85	1,759,728.85	100.00
合计	584,908,756.83	65,949,021.46	

按组合计提坏账准备的说明：

适用 不适用

按预期信用损失一般模型计提坏账准备

适用 不适用

各阶段划分依据和坏账准备计提比例

无

对本期发生损失准备变动的应收账款账面余额显著变动的情况说明：

适用 不适用

无

(3). 坏账准备的情况

√适用 □不适用

单位：元 币种：人民币

类别	期初余额	本期变动金额				期末余额
		计提	收回或转回	转销或核销	其他变动	
坏账准备	83,060,407.00	13,712,452.80	-271.68	-3,284,448.11	-22,166,905.95	71,321,234.06
合计	83,060,407.00	13,712,452.80	-271.68	-3,284,448.11	-22,166,905.95	71,321,234.06

其中本期坏账准备收回或转回金额重要的：

□适用 √不适用

其他说明：

无

(4). 本期实际核销的应收账款情况

√适用 □不适用

单位：元 币种：人民币

项目	核销金额
实际核销的应收账款	3,284,448.11

其中重要的应收账款核销情况

□适用 √不适用

应收账款核销说明：

□适用 √不适用

(5). 按欠款方归集的期末余额前五名的应收账款和合同资产情况

√适用 □不适用

单位：元 币种：人民币

单位名称	应收账款期末余额	合同资产期末余额	应收账款和合同资产期末余额	占应收账款和合同资产期末余额合计数的比例 (%)	坏账准备期末余额
A 公司	51,267,478.30		51,267,478.30	8.53	5,629,729.18
B 公司	39,447,352.00		39,447,352.00	6.57	1,972,367.60
C 公司	36,657,926.63		36,657,926.63	6.1	1,832,896.33
D 公司	26,197,202.80		26,197,202.80	4.36	5,180,453.36
E 公司	22,097,682.20		22,097,682.20	3.68	3,710,599.26
合计	175,667,641.93		175,667,641.93	29.24	18,326,045.73

其他说明

无

其他说明：

适用 不适用

6、合同资产

(1). 合同资产情况

适用 不适用

(2). 报告期内账面价值发生重大变动的金额和原因

适用 不适用

(3). 按坏账计提方法分类披露

适用 不适用

按单项计提坏账准备：

适用 不适用

按单项计提坏账准备的说明：

适用 不适用

按组合计提坏账准备：

适用 不适用

按预期信用损失一般模型计提坏账准备

适用 不适用

各阶段划分依据和坏账准备计提比例

无

对本期发生损失准备变动的合同资产账面余额显著变动的情况说明：

适用 不适用

(4). 本期合同资产计提坏账准备情况

适用 不适用

其中本期坏账准备收回或转回金额重要的：

适用 不适用

其他说明：

无

(5). 本期实际核销的合同资产情况

适用 不适用

其中重要的合同资产核销情况

适用 不适用

合同资产核销说明：

适用 不适用

其他说明：

适用 不适用

7、 应收款项融资

(1) 应收款项融资分类列示

适用 不适用

单位：元 币种：人民币

项目	期末余额	期初余额
应收票据	31,180,307.12	
合计	31,180,307.12	

(2) 期末公司已质押的应收款项融资

适用 不适用

(3) 期末公司已背书或贴现且在资产负债表日尚未到期的应收款项融资

适用 不适用

单位：元 币种：人民币

项目	期末终止确认金额	期末未终止确认金额
银行承兑汇票	80,000,928.00	
合计	80,000,928.00	

(4) 按坏账计提方法分类披露

适用 不适用

按单项计提坏账准备：

适用 不适用

按单项计提坏账准备的说明：

适用 不适用

按组合计提坏账准备：

适用 不适用

按预期信用损失一般模型计提坏账准备

适用 不适用

各阶段划分依据和坏账准备计提比例

无

对本期发生损失准备变动的应收款项融资账面余额显著变动的情况说明：

适用 不适用

(5) 坏账准备的情况

适用 不适用

其中本期坏账准备收回或转回金额重要的：

适用 不适用

其他说明：

无

(6) 本期实际核销的应收款项融资情况

适用 不适用

其中重要的应收款项融资核销情况

适用 不适用

核销说明：

适用 不适用

(7) 应收款项融资本期增减变动及公允价值变动情况：

适用 不适用

(8) 其他说明：

适用 不适用

8、预付款项

(1). 预付款项按账龄列示

适用 不适用

单位：元 币种：人民币

账龄	期末余额		期初余额	
	金额	比例(%)	金额	比例(%)
1年以内	29,531,733.38	79.36	48,630,676.05	90.60
1至2年	5,073,183.11	13.63	4,452,878.09	8.30
2至3年	2,013,433.97	5.41	592,966.90	1.10
3年以上	592,966.90	1.60		
合计	37,211,317.36	100.00	53,676,521.04	100.00

账龄超过1年且金额重要的预付款项未及时结算原因的说明：

无

(2). 按预付对象归集的期末余额前五名的预付款情况

适用 不适用

单位：元 币种：人民币

单位名称	期末余额	占预付款项期末余额合计数的比例 (%)
A 公司	2,870,636.09	7.71
B 公司	2,085,830.34	5.61
C 公司	1,907,817.29	5.13
D 公司	1,761,160.00	4.73
E 公司	1,560,000.00	4.19
合计	10,185,443.72	27.37

其他说明：
无

其他说明
适用 不适用

9、其他应收款

项目列示

适用 不适用

单位：元 币种：人民币

项目	期末余额	期初余额
应收利息		
应收股利		
其他应收款	27,579,557.11	23,491,831.28
合计	27,579,557.11	23,491,831.28

其他说明：
适用 不适用

应收利息

(1). 应收利息分类

适用 不适用

(2). 重要逾期利息

适用 不适用

(3). 按坏账计提方法分类披露

适用 不适用

按单项计提坏账准备：

适用 不适用

按单项计提坏账准备的说明：

适用 不适用

按组合计提坏账准备：

适用 不适用

(4). 按预期信用损失一般模型计提坏账准备

适用 不适用

各阶段划分依据和坏账准备计提比例
无

对本期发生损失准备变动的应收利息账面余额显著变动的情况说明：

适用 不适用

(5). 坏账准备的情况

适用 不适用

其中本期坏账准备收回或转回金额重要的：

适用 不适用

其他说明：

无

(6). 本期实际核销的应收利息情况

适用 不适用

其中重要的应收利息核销情况

适用 不适用

核销说明：

适用 不适用

其他说明：

适用 不适用

应收股利

(7). 应收股利

适用 不适用

(8). 重要的账龄超过 1 年的应收股利

适用 不适用

(9). 按坏账计提方法分类披露

适用 不适用

按单项计提坏账准备：

适用 不适用

按单项计提坏账准备的说明：

适用 不适用

按组合计提坏账准备：

适用 不适用

(10). 按预期信用损失一般模型计提坏账准备

适用 不适用

各阶段划分依据和坏账准备计提比例

无

对本期发生损失准备变动的应收股利账面余额显著变动的情况说明：

适用 不适用

(11). 坏账准备的情况

适用 不适用

其中本期坏账准备收回或转回金额重要的：

适用 不适用

其他说明：

无

(12). 本期实际核销的应收股利情况

适用 不适用

其中重要的应收股利核销情况

适用 不适用

核销说明：

适用 不适用

其他说明：

适用 不适用

其他应收款

(13). 按账龄披露

适用 不适用

单位：元 币种：人民币

账龄	期末账面余额	期初账面余额
1年以内		
其中：1年以内分项		
	17,982,551.95	5,506,092.39

1年以内小计	17,982,551.95	5,506,092.39
1至2年	1,107,715.57	16,772,494.03
2至3年	10,603,957.81	1,902,561.40
3年以上		
3至4年	422,670.53	3,260,463.92
4至5年	2,667,253.92	13,206.19
5年以上	49,532.00	225,906.72
合计	32,833,681.78	27,680,724.65

(14). 按款项性质分类情况

√适用 □不适用

单位：元 币种：人民币

款项性质	期末账面余额	期初账面余额
备用金、借支款	1,591,218.61	3,074,457.54
保证金及押金	16,305,151.20	18,653,054.17
应收出口退税及代收代付款项	2,099,799.82	2,069,818.58
往来款	12,837,512.15	3,883,394.36
合计	32,833,681.78	27,680,724.65

(15). 坏账准备计提情况

√适用 □不适用

单位：元 币种：人民币

坏账准备	第一阶段	第二阶段	第三阶段	合计
	未来12个月预期信用损失	整个存续期预期信用损失(未发生信用减值)	整个存续期预期信用损失(已发生信用减值)	
2024年1月1日余额	4,188,893.37			4,188,893.37
2024年1月1日余额在本期				
--转入第二阶段				
--转入第三阶段				
--转回第二阶段				
--转回第一阶段				
本期计提	1,084,475.68			1,084,475.68
本期转回				
本期转销				
本期核销				
其他变动	-19,244.38			-19,244.38
2024年12月31日余额	5,254,124.67			5,254,124.67

各阶段划分依据和坏账准备计提比例
无

对本期发生损失准备变动的其他应收款账面余额显著变动的情况说明：

□适用 √不适用

本期坏账准备计提金额以及评估金融工具的信用风险是否显著增加的采用依据：

适用 不适用

(16). 坏账准备的情况

适用 不适用

单位：元 币种：人民币

类别	期初余额	本期变动金额				期末余额
		计提	收回或转回	转销或核销	其他变动	
坏账准备	4,188,893.37	1,084,475.68			-19,244.38	5,254,124.67
合计	4,188,893.37	1,084,475.68			-19,244.38	5,254,124.67

其中本期坏账准备转回或收回金额重要的：

适用 不适用

其他说明

无

(17). 本期实际核销的其他应收款情况

适用 不适用

其中重要的其他应收款核销情况：

适用 不适用

其他应收款核销说明：

适用 不适用

(18). 按欠款方归集的期末余额前五名的其他应收款情况

适用 不适用

单位：元 币种：人民币

单位名称	期末余额	占其他应收款期末余额合计数的比例(%)	款项的性质	账龄	坏账准备期末余额
A公司	9,076,497.72	27.62	往来款	1年以内	453,824.89
B公司	8,487,900.00	25.83	押金及保证金	2-3年	1,697,580.00
C公司	1,705,800.00	5.19	押金及保证金	5年以上	1,705,800.00
D公司	1,315,575.80	4.00	其他	1年以内	65,778.79
E公司	893,598.34	2.72	往来款	1年以内	44,679.92
合计	21,479,371.86	65.36	/	/	3,967,663.60

(19). 因资金集中管理而列报于其他应收款

适用 不适用

其他说明：

适用 不适用

10、 存货

(1). 存货分类

√适用 □不适用

单位：元 币种：人民币

项目	期末余额			期初余额		
	账面余额	存货跌价准备/ 合同履约成本 减值准备	账面价值	账面余额	存货跌价准备/ 合同履约成本 减值准备	账面价值
原材料	137,055,998.38	23,503,716.34	113,552,282.04	211,149,258.23	105,584,707.32	105,564,550.91
周转材料	7,469,352.96	7,227.44	7,462,125.52	7,153,145.88	781.41	7,152,364.47
在产品	4,986,316.04		4,986,316.04	4,992,108.56		4,992,108.56
库存商品	313,619,604.45	54,041,882.74	259,577,721.71	360,617,733.55	105,534,193.28	255,083,540.27
发出商品	7,175,884.18		7,175,884.18	3,782,870.96		3,782,870.96
委托加工物资				57,328.82		57,328.82
合计	470,307,156.01	77,552,826.52	392,754,329.49	587,752,446.00	211,119,682.01	376,632,763.99

(2). 确认为存货的数据资源

□适用 √不适用

(3). 存货跌价准备及合同履约成本减值准备

√适用 □不适用

单位：元 币种：人民币

项目	期初余额	本期增加金额		本期减少金额		期末余额
		计提	其他	转回或转销	其他	
原材料	105,584,707.32	-16,489,877.80		65,591,113.18		23,503,716.34
周转材料	781.41	6,446.03				7,227.44
在产品	0.00					
库存商品	105,534,193.28	-28,601,072.60		22,891,237.94		54,041,882.74
发出商品	0.00					
委托加工物资	0.00					
合计	211,119,682.01	-45,084,504.37		88,482,351.12		77,552,826.52

本期转回或转销存货跌价准备的原因

□适用 √不适用

按组合计提存货跌价准备

□适用 √不适用

按组合计提存货跌价准备的计提标准

□适用 √不适用

(4). 存货期末余额含有的借款费用资本化金额及其计算标准和依据

适用 不适用

(5). 合同履约成本本期摊销金额的说明

适用 不适用

其他说明

适用 不适用

11、 持有待售资产

适用 不适用

12、 一年内到期的非流动资产

适用 不适用

一年内到期的债权投资

适用 不适用

(1). 一年内到期的债权投资情况

适用 不适用

一年内到期的债权投资减值准备本期变动情况

适用 不适用

(2). 期末重要的一年内到期的债权投资

适用 不适用

(3). 减值准备计提情况

适用 不适用

各阶段划分依据和坏账准备计提比例

无

对本期发生损失准备变动的账面余额显著变动的情况说明：

适用 不适用

本期减值准备计提金额以及评估金融工具的信用风险是否显著增加的采用依据

适用 不适用

(4). 本期实际核销的一年内到期的债权投资情况

适用 不适用

其中重要的一年内到期的债权投资情况核销情况

适用 不适用

一年内到期的债权投资的核销说明：

适用 不适用

其他说明

适用 不适用

一年内到期的其他债权投资

适用 不适用

一年内到期的非流动资产的其他说明

无

(5). 一年内到期的其他债权投资情况

适用 不适用

一年内到期的其他债权投资的减值准备本期变动情况

适用 不适用

(6). 期末重要的一年内到期的其他债权投资

适用 不适用

(7). 减值准备计提情况

适用 不适用

各阶段划分依据和坏账准备计提比例

对本期发生损失准备变动的账面余额显著变动的情况说明：

适用 不适用

本期减值准备计提金额以及评估金融工具的信用风险是否显著增加的采用依据

适用 不适用

(8). 本期实际核销的一年内到期的其他债权投资情况

适用 不适用

其中重要的一年内到期的其他债权投资情况核销情况

适用 不适用

一年内到期的其他债权投资的核销说明：

适用 不适用

其他说明：

适用 不适用

一年内到期的非流动资产的其他说明

无

13、其他流动资产

√适用 □不适用

单位：元 币种：人民币

项目	期末余额	期初余额
待抵扣进项税额、待认证进项税额	20,742,585.79	17,002,305.34
待摊费用	5,127,722.67	4,631,666.22
预缴企业所得税	11,924,755.55	135,085.02
预缴增值税	3,698,127.89	
合计	41,493,191.90	21,769,056.58

其他说明

无

14、债权投资

(1). 债权投资情况

√适用 □不适用

单位：元 币种：人民币

项目	期末余额			期初余额		
	账面余额	减值准备	账面价值	账面余额	减值准备	账面价值
国债	3,209,385.55		3,209,385.55	3,121,315.07		3,121,315.07
可转换股权				89,884,205.00		89,884,205.00
减：一年内到期的债权投资						
合计	3,209,385.55		3,209,385.55	93,005,520.07		93,005,520.07

债权投资减值准备本期变动情况

□适用 √不适用

(2). 期末重要的债权投资

□适用 √不适用

(3). 减值准备计提情况

□适用 √不适用

各阶段划分依据和减值准备计提比例：

无

对本期发生损失准备变动的债权投资账面余额显著变动的情况说明：

□适用 √不适用

本期减值准备计提金额以及评估金融工具的信用风险是否显著增加的采用依据

□适用 √不适用

(4). 本期实际的核销债权投资情况

适用 不适用

其中重要的债权投资情况核销情况

适用 不适用

债权投资的核销说明：

适用 不适用

其他说明

适用 不适用

15、 其他债权投资

(1). 其他债权投资情况

适用 不适用

其他债权投资减值准备本期变动情况

适用 不适用

(2). 期末重要的其他债权投资

适用 不适用

(3). 减值准备计提情况

适用 不适用

各阶段划分依据和减值准备计提比例：

无

对本期发生损失准备变动的其他债权投资账面余额显著变动的情况说明：

适用 不适用

本期减值准备计提金额以及评估金融工具的信用风险是否显著增加的采用依据

适用 不适用

(4). 本期实际核销的其他债权投资情况

适用 不适用

其中重要的其他债权投资情况核销情况

适用 不适用

其他债权投资的核销说明：

适用 不适用

其他说明：

适用 不适用

16、 长期应收款

(1). 长期应收款情况

适用 不适用

(2). 按坏账计提方法分类披露

适用 不适用

按单项计提坏账准备:

适用 不适用

按单项计提坏账准备的说明:

适用 不适用

按组合计提坏账准备:

适用 不适用

(3). 按预期信用损失一般模型计提坏账准备

适用 不适用

各阶段划分依据和坏账准备计提比例

无

对本期发生损失准备变动的长期应收款账面余额显著变动的情况说明:

适用 不适用

本期坏账准备计提金额以及评估金融工具的信用风险是否显著增加的采用依据

适用 不适用

(4). 坏账准备的情况

适用 不适用

其中本期坏账准备收回或转回金额重要的:

适用 不适用

其他说明:

无

(5). 本期实际核销的长期应收款情况

适用 不适用

其中重要的长期应收款核销情况

适用 不适用

长期应收款核销说明:

适用 不适用

其他说明

适用 不适用

17、 长期股权投资

(1). 长期股权投资情况

√适用 □不适用

单位：元 币种：人民币

被投资单位	期初余额	本期增减变动								期末余额	减值准备期末余额
		追加投资	减少投资	权益法下确认的投资损益	其他综合收益调整	其他权益变动	宣告发放现金股利或利润	计提减值准备	其他		
一、合营企业											
小计											
二、联营企业											
湖南圣维动牧生物科技发展有限公司	2,338,650.14	6,250,000.00		-2,200,404.22						6,388,245.92	
First Light Diagnostics, Inc.	33,239,607.58		27,373,944.46	-5,865,663.12							
QuantuMDx GROUP Limited	64,648,525.78	7,708,242.00		-11,888,057.00					-60,468,710.78		
江苏扬圣远生物技术有限公司	3,822,444.41			-71,981.16						3,750,463.25	
长沙圣维荣泉创业投资有限公司	2,936,045.55			-294,119.14						2,641,926.41	
湖南湘江圣湘生物产业基金合伙企业（有限合伙）	102,131,033.64	100,000,000.00		7,509,862.69						209,640,896.33	

湖南圣微速敏生物 科技有限公司		53,330,000.00		-660,831.47	-161,314.14					52,507,854.39
湖南圣维鲲腾生 物科技有限公司				-18,422,509.01		-15,974,852.01		134,575,801.06		100,178,440.04
小计	209,116,307.10	167,288,242.00	27,373,944.46	-31,893,702.43	-161,314.14	-15,974,852.01		74,107,090.28		375,107,826.34
合计	209,116,307.10	167,288,242.00	27,373,944.46	-31,893,702.43	-161,314.14	-15,974,852.01		74,107,090.28		375,107,826.34

(2). 长期股权投资的减值测试情况

适用 不适用

其他说明
无

可收回金额按公允价值减去处置费用后的净额确定

适用 不适用

可收回金额按预计未来现金流量的现值确定

适用 不适用

前述信息与以前年度减值测试采用的信息或外部信息明显不一致的差异原因

适用 不适用

公司以前年度减值测试采用信息与当年实际情况明显不一致的差异原因

适用 不适用

其他说明
无

18、 其他权益工具投资

(1). 其他权益工具投资情况

√适用 □不适用

单位：元 币种：人民币

项目	期初余额	本期增减变动					期末余额	本期确认的股利收入	累计计入其他综合收益的利得	累计计入其他综合收益的损失	指定为以公允价值计量且其变动计入其他综合收益的原因
		追加投资	减少投资	本期计入其他综合收益的利得	本期计入其他综合收益的损失	其他					
苏州金闾二期股权投资合伙企业（有限合伙）	155,310,844.42		3,701,176.10		3,683,701.63		147,925,966.69	303,917.37	51,627,142.79		
江苏鹏远生物科技股份有限公司	4,746,694.33				210,438.20		4,536,256.13			-463,743.87	
苏州金闾三期股权投资合伙企业（有限合伙）	41,191,012.95				932,015.87		40,258,997.08		15,258,997.08		
嘉兴康沃拓杰创业投资		20,000,000.00			437,215.93		19,562,784.07			-437,215.93	

合伙企业 (有限合伙)											
河北冰缘圣 康医疗科技 有限公司		20,000,000.00					20,000,000.00				
QuantuMDx Group Limited						13,494,452.08	13,494,452.08				
合计	201,248,551.70	40,000,000.00	3,701,176.10		5,263,371.63	13,494,452.08	245,778,456.05	303,917.37	66,886,139.87	-900,959.80	/

(2). 本期存在终止确认的情况说明

适用 不适用

其他说明:

适用 不适用

19、 其他非流动金融资产

√适用 □不适用

单位：元 币种：人民币

项目	期末余额	期初余额
分类以公允价值计量且其变动计入当期损益的金融资产	471,561,178.30	470,959,983.51
其中：债务工具投资		
权益工具投资	471,561,178.30	470,959,983.51
合计	471,561,178.30	470,959,983.51

其他说明：

□适用 √不适用

20、 投资性房地产

投资性房地产计量模式
不适用

21、 固定资产

项目列示

√适用 □不适用

单位：元 币种：人民币

项目	期末余额	期初余额
固定资产	1,091,496,466.67	1,008,531,513.26
固定资产清理		
合计	1,091,496,466.67	1,008,531,513.26

其他说明：

□适用 √不适用

固定资产

(1). 固定资产情况

√适用 □不适用

单位：元 币种：人民币

项目	房屋及建筑物	机器设备	运输工具	办公设备及其他	合计
一、账面原值：					
1. 期初余额	826,528,716.85	370,726,378.34	14,872,920.92	60,995,232.19	1,273,123,248.30
2. 本期增加金额	7,882,705.38	205,691,001.74	5,109,036.28	7,418,926.07	226,101,669.47
(1) 购置	1,805,677.37	202,890,130.50	5,101,802.94	7,254,167.35	217,051,778.16
(2) 在建工程转入	6,077,028.01	2,796,460.18		163,548.53	9,037,036.72
(3) 企业合并增加					
(4) 其他		4,411.06	7,233.34	1,210.19	12,854.59
3. 本期减少金额		37,586,616.07	6,813,337.44	2,594,638.82	46,994,592.33
(1) 处置或报废		37,383,076.25	6,813,337.44	2,594,638.82	46,791,052.51
(2) 其他转出		203,539.82			203,539.82
4. 期末余额	834,411,422.23	538,830,764.01	13,168,619.76	65,819,519.44	1,452,230,325.44
二、累计折旧					
1. 期初余额	93,001,651.85	129,364,999.28	6,880,359.92	25,370,215.09	254,617,226.14
2. 本期增加金额	26,995,793.15	74,911,434.70	2,183,565.07	10,581,815.06	114,672,607.98
(1) 计提	26,995,793.15	74,911,073.24	2,182,523.20	1,0581,792.06	114,671,181.65
(2) 其他		361.46	1,041.87	23.00	1,426.33
3. 本期减少金额	134,159.30	13,166,781.34	3,597,941.52	1,519,022.74	18,417,904.90
(1) 处置或报废		13,127,701.69	3,597,941.52	1,519,022.74	18,244,665.95
(2) 其他转出	134,159.30	39,079.65			173,238.95

4. 期末余额	119,863,285.70	191,109,652.64	5,465,983.47	34,433,007.41	350,871,929.22
三、减值准备					
1. 期初余额		9,974,508.90			9,974,508.90
2. 本期增加金额					
(1) 计提					
3. 本期减少金额		112,579.35			112,579.35
(1) 处置或报废		112,579.35			112,579.35
4. 期末余额		9,861,929.55			9,861,929.55
四、账面价值					
1. 期末账面价值	714,548,136.53	337,859,181.82	7,702,636.29	31,386,512.03	1,091,496,466.67
2. 期初账面价值	733,527,065.00	231,386,870.16	7,992,561.00	35,625,017.10	1,008,531,513.26

(2). 暂时闲置的固定资产情况

适用 不适用

(3). 通过经营租赁租出的固定资产

适用 不适用

(4). 未办妥产权证书的固定资产情况

适用 不适用

(5). 固定资产的减值测试情况

适用 不适用

其他说明：

适用 不适用

无

可收回金额按公允价值减去处置费用后的净额确定

适用 不适用

可收回金额按预计未来现金流量的现值确定

适用 不适用

前述信息与以前年度减值测试采用的信息或外部信息明显不一致的差异原因

适用 不适用

公司以前年度减值测试采用信息与当年实际情况明显不一致的差异原因

适用 不适用

其他说明：

适用 不适用

无

固定资产清理

适用 不适用

22、 在建工程

项目列示

适用 不适用

单位：元 币种：人民币

项目	期末余额	期初余额
----	------	------

在建工程	3,577,326.53	4,594,625.32
工程物资		
合计	3,577,326.53	4,594,625.32

其他说明：

适用 不适用

在建工程

(1). 在建工程情况

适用 不适用

单位：元 币种：人民币

项目	期末余额			期初余额		
	账面余额	减值准备	账面价值	账面余额	减值准备	账面价值
车间装修	1,741,392.37		1,741,392.37	1,798,165.14		1,798,165.14
设备安装	409,245.27		409,245.27	2,796,460.18		2,796,460.18
高性能医疗器械智能制造产业园项目	1,426,688.89		1,426,688.89			
合计	3,577,326.53		3,577,326.53	4,594,625.32		4,594,625.32

(2). 重要在建工程项目本期变动情况

适用 不适用

(3). 本期计提在建工程减值准备情况

适用 不适用

(4). 在建工程的减值测试情况

适用 不适用

其他说明

适用 不适用

可收回金额按公允价值减去处置费用后的净额确定

适用 不适用

可收回金额按预计未来现金流量的现值确定

适用 不适用

前述信息与以前年度减值测试采用的信息或外部信息明显不一致的差异原因

适用 不适用

公司以前年度减值测试采用信息与当年实际情况明显不一致的差异原因

适用 不适用

其他说明

适用 不适用

工程物资

(5). 工程物资情况

适用 不适用

23、 生产性生物资产

(1). 采用成本计量模式的生产性生物资产

适用 不适用

(2). 采用成本计量模式的生产性生物资产的减值测试情况

适用 不适用

可收回金额按公允价值减去处置费用后的净额确定

适用 不适用

可收回金额按预计未来现金流量的现值确定

适用 不适用

前述信息与以前年度减值测试采用的信息或外部信息明显不一致的差异原因

适用 不适用

公司以前年度减值测试采用信息与当年实际情况明显不一致的差异原因

适用 不适用

(3). 采用公允价值计量模式的生产性生物资产

适用 不适用

其他说明

适用 不适用

24、 油气资产

(1) 油气资产情况

适用 不适用

(2) 油气资产的减值测试情况

适用 不适用

其他说明：

无

可收回金额按公允价值减去处置费用后的净额确定

适用 不适用

可收回金额按预计未来现金流量的现值确定

适用 不适用

前述信息与以前年度减值测试采用的信息或外部信息明显不一致的差异原因

适用 不适用

公司以前年度减值测试采用信息与当年实际情况明显不一致的差异原因

适用 不适用

其他说明：

无

25、 使用权资产

(1) 使用权资产情况

适用 不适用

单位：元 币种：人民币

项目	房屋及建筑物	合计
一、账面原值		
1. 期初余额	51,671,020.80	51,671,020.80
2. 本期增加金额	8,808,688.47	8,808,688.47
(1) 租入	8,808,688.47	8,808,688.47
(2) 其他		
3. 本期减少金额	24,516,143.33	24,516,143.33
(1) 处置	7,341,516.59	7,341,516.59
(2) 其他	17,174,626.74	17,174,626.74
4. 期末余额	35,963,565.94	35,963,565.94
二、累计折旧		
1. 期初余额	21,496,780.43	21,496,780.43
2. 本期增加金额	9,042,489.19	9,042,489.19

(1) 计提	9,042,489.19	9,042,489.19
3. 本期减少金额	12,163,544.97	12,163,544.97
(1) 处置	9,541,968.97	9,541,968.97
(2) 其他	2,621,576.00	2,621,576.00
4. 期末余额	18,375,724.65	18,375,724.65
三、减值准备		
1. 期初余额		
2. 本期增加金额		
(1) 计提		
3. 本期减少金额		
(1) 处置		
4. 期末余额		
四、账面价值		
1. 期末账面价值	17,587,841.29	17,587,841.29
2. 期初账面价值	30,174,240.37	30,174,240.37

(2) 使用权资产的减值测试情况

适用 不适用

其他说明：
无

可收回金额按公允价值减去处置费用后的净额确定

适用 不适用

可收回金额按预计未来现金流量的现值确定

适用 不适用

前述信息与以前年度减值测试采用的信息或外部信息明显不一致的差异原因

适用 不适用

公司以前年度减值测试采用信息与当年实际情况明显不一致的差异原因

适用 不适用

其他说明：
无

26、 无形资产

(1). 无形资产情况

√适用 □不适用

单位：元 币种：人民币

项目	土地使用权	软件使用权	特许权	软件著作权	专利	合计
一、账面原值						
1. 期初余额	50,269,582.7 1	8,115,726.8 5	64,935,255.3 7	1,558,365.3 1	188,131,331.4 3	313,010,261.6 7
2. 本期增加金额		1,554,592.0 3	430,782.64		108,114,188.7 5	110,099,563.4 2
(1) 购置		1,554,592.0 3	430,782.64		73,360,975.23	75,346,349.90
(2) 内部研发					33,684,570.66	33,684,570.66
(3) 企业合并增加					1,068,642.86	1,068,642.86
(4) 其他						
3. 本期减少金额		300,000.00	35,295,800.0 0		1,000,000.00	36,595,800.00
(1) 处置			35,295,800.0 0			35,295,800.00
(2) 其他		300,000.00			1,000,000.00	1,300,000.00
4. 期末余额	50,269,582.7 1	9,370,318.8 8	30,070,238.0 1	1,558,365.3 1	295,245,520.1 8	386,514,025.0 9
二、累计摊销						
1. 期初余额	9,984,080.14	4,319,602.4 3	6,532,070.36	183,778.83	8,709,777.48	29,729,309.24
2. 本期增加金额	1,531,377.53	1,338,116.7 2	6,515,962.43	476,898.78	20,036,202.70	29,898,558.16
(1) 计提	1,531,377.53	1,338,116.7 2	6,515,962.43	476,898.78	20,036,202.70	29,898,558.16
3. 本期减少金额		90,000.00	7,941,555.00		1,000,000.00	9,031,555.00
(1) 处置			7,941,555.00			7,941,555.00
(2) 其他		90,000.00			1,000,000.00	1,090,000.00
4. 期末余额	11,515,457.6 7	5,567,719.1 5	5,106,477.79	660,677.61	27,745,980.18	50,596,312.40
三、减值准备						
1. 期初余额						
2. 本期增加金额					1,252,441.68	1,252,441.68
(1) 计提					1,252,441.68	1,252,441.68
3. 本期减少金额						

(1) 处 置						
4. 期末 余额					1,252,441.68	1,252,441.68
四、账面价值						
1. 期末 账面价值	38,754,125.0 4	3,802,599.7 3	24,963,760.2 2	897,687.70	266,247,098.3 2	334,665,271.0 1
2. 期初 账面价值	40,285,502.5 7	3,796,124.4 2	58,403,185.0 1	1,374,586.4 8	179,421,553.9 5	283,280,952.4 3

本期末通过公司内部研发形成的无形资产占无形资产余额的比例是9.60%

(2). 确认为无形资产的数据资源

适用 不适用

(3). 未办妥产权证书的土地使用权情况

适用 不适用

(3) 无形资产的减值测试情况

适用 不适用

其他说明：

适用 不适用

可收回金额按公允价值减去处置费用后的净额确定

适用 不适用

可收回金额按预计未来现金流量的现值确定

适用 不适用

前述信息与以前年度减值测试采用的信息或外部信息明显不一致的差异原因

适用 不适用

公司以前年度减值测试采用信息与当年实际情况明显不一致的差异原因

适用 不适用

其他说明：

适用 不适用

27、 商誉

(1). 商誉账面原值

√适用 □不适用

单位：元 币种：人民币

被投资单位名称或形成商誉的事项	期初余额	本期增加		本期减少		期末余额
		企业合并形成的		处置		
上海钧济医学检验所有限公司	1,436,735.85					1,436,735.85
贵阳圣维尔医学检验实验室有限公司	1,938,429.02					1,938,429.02
SANSUREUS INC	5,723,815.75					5,723,815.75
合计	9,098,980.62					9,098,980.62

(2). 商誉减值准备

√适用 □不适用

单位：元 币种：人民币

被投资单位名称或形成商誉的事项	期初余额	本期增加		本期减少		期末余额
		计提		处置		
上海钧济医学检验所有限公司	1,436,735.85					1,436,735.85
合计	1,436,735.85					1,436,735.85

(3). 商誉所在资产组或资产组组合的相关信息

□适用 √不适用

资产组或资产组组合发生变化

□适用 √不适用

其他说明

□适用 √不适用

(4). 可收回金额的具体确定方法

可收回金额按公允价值减去处置费用后的净额确定

□适用 √不适用

可收回金额按预计未来现金流量的现值确定

□适用 √不适用

前述信息与以前年度减值测试采用的信息或外部信息明显不一致的差异原因

□适用 √不适用

公司以前年度减值测试采用信息与当年实际情况明显不一致的差异原因

□适用 √不适用

(5). 业绩承诺及对应商誉减值情况

形成商誉时存在业绩承诺且报告期或报告期上一期间处于业绩承诺期内

适用 不适用

其他说明

适用 不适用

28、 长期待摊费用

适用 不适用

单位：元 币种：人民币

项目	期初余额	本期增加金额	本期摊销金额	其他减少金额	期末余额
装修费	42,013,799.97	15,300,307.08	15,213,842.11	2,562,021.99	39,538,242.95
信息化建设费	7,490,834.54	3,723,279.52	2,753,947.92		8,460,166.14
临床试验费	2,646,618.69		780,000.00		1,866,618.69
技术开发费	216,504.27	3,005,310.36	353,116.40	163,548.53	2,705,149.70
合计	52,367,757.47	22,028,896.96	19,100,906.43	2,725,570.52	52,570,177.48

其他说明：

无

29、 递延所得税资产/ 递延所得税负债

(1). 未经抵销的递延所得税资产

适用 不适用

单位：元 币种：人民币

项目	期末余额		期初余额	
	可抵扣暂时性差异	递延所得税资产	可抵扣暂时性差异	递延所得税资产
资产减值准备	148,545,896.58	22,366,880.68	282,068,996.61	42,530,024.91
股份支付	36,824,684.02	5,523,702.61	11,781,913.22	1,781,144.22
租赁负债	3,576,167.88	611,397.99	16,342,860.33	2,451,429.05
可抵扣亏损	196,992,036.03	31,459,977.45	120,208,151.61	21,134,981.71
递延收益	36,110,433.19	5,482,710.98	28,971,208.24	4,345,681.24
股份支付-股价波动	7,798,979.01	1,169,846.85	0.00	0.00
未实现内部交易损益	17,743,894.96	2,661,584.26	10,446,543.55	1,579,591.33
合计	447,592,091.67	69,276,100.82	469,819,673.56	73,822,852.46

(2). 未经抵销的递延所得税负债

适用 不适用

单位：元 币种：人民币

项目	期末余额		期初余额	
	应纳税暂时性差异	递延所得税	应纳税暂时性差异	递延所得税

	异	负债	异	负债
以公允价值计量且其变动计入当期损益的金融资产	237,009,948.42	35,551,492.26	242,900,167.15	36,435,025.07
其他权益工具投资公允价值变动	65,985,180.07	9,897,777.01	71,248,551.73	10,687,282.76
企业合并资产评估增值	39,958,703.61	5,993,805.58	42,637,529.11	6,374,291.34
固定资产会税差异	18,149,703.80	2,722,455.57	24,278,953.74	3,641,843.06
使用权资产	3,432,625.10	587,608.42	15,390,657.63	2,308,598.65
合计	364,536,161.00	54,753,138.84	396,455,859.36	59,447,040.88

(3). 以抵销后净额列示的递延所得税资产或负债

适用 不适用

(4). 未确认递延所得税资产明细

适用 不适用

单位：元 币种：人民币

项目	期末余额	期初余额
可抵扣暂时性差异	16,704,928.34	26,274,494.67
递延收益	3,772,856.99	3,515,672.95
可抵扣亏损	240,519,248.30	227,476,008.29
股份支付	1,503,463.96	1,331,287.12
租赁负债	16,236,017.45	14,798,506.46
合计	278,736,515.04	273,395,969.49

(5). 未确认递延所得税资产的可抵扣亏损将于以下年度到期

适用 不适用

单位：元 币种：人民币

年份	期末金额	期初金额	备注
2023年			
2024年			
2025年		1,028,506.32	
2026年	3,351,846.99	7,934,590.39	
2027年	33,339,234.79	46,363,009.03	
2028年	120,927,943.07	172,149,902.55	
2029年	82,900,223.45		
合计	240,519,248.30	227,476,008.29	/

其他说明：

适用 不适用

30、其他非流动资产

适用 不适用

单位：元 币种：人民币

项目	期末余额	期初余额

	账面余额	减值准备	账面价值	账面余额	减值准备	账面价值
预付工程设备款	46,963,827.80		46,963,827.80	11,923,401.39		11,923,401.39
预付专利、技术使用权费用	81,000.00		81,000.00	13,238,271.88		13,238,271.88
合计	47,044,827.80		47,044,827.80	25,161,673.27		25,161,673.27

其他说明：
无

31、 所有权或使用权受限资产

√适用 □不适用

单位：元 币种：人民币

项目	期末				期初			
	账面余额	账面价值	受限类型	受限情况	账面余额	账面价值	受限类型	受限情况
货币资金	17,239,395.87	17,239,395.87			12,489,736.43	12,489,736.43		
合计	17,239,395.87	17,239,395.87	/	/	12,489,736.43	12,489,736.43	/	/

其他说明：

截至2024年12月31日，公司受限货币资金为人民币17,239,395.87元，系因办理承兑汇票而存放的保证金以及业务冻结等。

32、 短期借款

(1). 短期借款分类

√适用 □不适用

单位：元 币种：人民币

项目	期末余额	期初余额
质押借款		
抵押借款		
保证借款	9,000,000.00	9,000,000.00
信用借款		
合计	9,000,000.00	9,000,000.00

短期借款分类的说明：
无

(2). 已逾期未偿还的短期借款情况

□适用 √不适用

其中重要的已逾期未偿还的短期借款情况如下：

适用 不适用

其他说明

适用 不适用

33、 交易性金融负债

适用 不适用

其他说明：

适用 不适用

34、 衍生金融负债

适用 不适用

35、 应付票据

(1). 应付票据列示

适用 不适用

单位：元 币种：人民币

种类	期末余额	期初余额
商业承兑汇票		
银行承兑汇票	20,807,020.25	57,132,424.75
合计	20,807,020.25	57,132,424.75

本期末已到期未支付的应付票据总额为0元。

36、 应付账款

(1). 应付账款列示

适用 不适用

单位：元 币种：人民币

项目	期末余额	期初余额
应付材料采购款	204,977,674.21	214,003,916.65
应付长期资产采购款	101,562,545.14	172,964,905.88
应付费用结算款	68,095,501.65	81,681,535.31
合计	374,635,721.00	468,650,357.84

(2). 账龄超过1年或逾期的重要应付账款

适用 不适用

单位：元 币种：人民币

项目	期末余额	未偿还或结转的原因
A公司	58,945,623.16	尚未结算
合计	58,945,623.16	/

其他说明

适用 不适用

37、 预收款项

(1). 预收账款项列示

适用 不适用

(2). 账龄超过 1 年的重要预收款项

适用 不适用

(3). 报告期内账面价值发生重大变动的金额和原因

适用 不适用

其他说明

适用 不适用

38、 合同负债

(1). 合同负债情况

适用 不适用

单位：元 币种：人民币

项目	期末余额	期初余额
销货合同相关的合同负债	65,720,848.09	33,601,872.36
减：计入其他流动负债的合同负债	1,168,836.50	796,442.41
合计	64,552,011.59	32,805,429.95

(2). 账龄超过 1 年的重要合同负债

适用 不适用

(3). 报告期内账面价值发生重大变动的金额和原因

适用 不适用

其他说明：

适用 不适用

39、 应付职工薪酬

(1). 应付职工薪酬列示

适用 不适用

单位：元 币种：人民币

项目	期初余额	本期增加	本期减少	期末余额
一、短期薪酬	197,278,635.58	427,821,793.81	487,857,296.26	137,243,133.13
二、离职后福利-设定提存计划	141,738.04	21,806,805.82	21,696,987.50	251,556.36

三、辞退福利	505,871.32	3,941,408.11	3,202,672.19	1,244,607.24
四、一年内到期的其他福利				
合计	197,926,244.94	453,570,007.74	512,756,955.95	138,739,296.73

(2). 短期薪酬列示

√适用 □不适用

单位：元 币种：人民币

项目	期初余额	本期增加	本期减少	期末余额
一、工资、奖金、津贴和补贴	188,089,876.11	379,753,918.33	437,670,582.36	130,173,212.08
二、职工福利费	1,787,032.76	18,164,616.82	18,345,138.74	1,606,510.84
三、社会保险费	82,013.06	13,524,392.28	13,484,274.60	122,130.74
其中：医疗保险费	80,322.40	11,708,860.26	11,668,637.02	120,545.64
工伤保险费	1,690.66	1,711,175.73	1,711,281.29	1,585.10
生育保险费	0.00	104,356.29	104,356.29	
四、住房公积金	123,702.00	11,350,332.63	11,414,122.63	59,912.00
五、工会经费和职工教育经费	7,196,011.65	4,952,825.75	6,867,469.93	5,281,367.47
六、短期带薪缺勤				
七、短期利润分享计划				
八、其他短期薪酬		75,708.00	75,708.00	
合计	197,278,635.58	427,821,793.81	487,857,296.26	137,243,133.13

(3). 设定提存计划列示

√适用 □不适用

单位：元 币种：人民币

项目	期初余额	本期增加	本期减少	期末余额
1、基本养老保险	136,039.52	20,956,229.63	20,854,040.20	238,228.95
2、失业保险费	5,698.52	850,576.19	842,947.30	13,327.41
3、企业年金缴费				
合计	141,738.04	21,806,805.82	21,696,987.50	251,556.36

其他说明：

□适用 √不适用

40、 应交税费

√适用 □不适用

单位：元 币种：人民币

项目	期末余额	期初余额
企业所得税	211,724.01	17,659,895.93
个人所得税	2,734,119.95	1,892,403.49
增值税	1,632,139.05	25,697,196.61
房产税	1,957,509.64	130,985.36
土地增值税		
土地使用税	11,332.43	11,332.43
印花税	213,411.28	229,026.11

教育费附加	1,103,990.54	996,218.69
城市维护建设税	1,556,881.06	1,400,731.24
地方教育费附加	6,377.17	2,613.44
其他	172,197.74	331,146.07
合计	9,599,682.87	48,351,549.37

其他说明：
无

41、其他应付款

(1). 项目列示

适用 不适用

单位：元 币种：人民币

项目	期末余额	期初余额
应付利息		
应付股利		
其他应付款	131,018,370.47	93,389,787.33
合计	131,018,370.47	93,389,787.33

其他说明：
 适用 不适用

(2). 应付利息

分类列示
 适用 不适用

逾期的重要应付利息：
 适用 不适用

其他说明：
 适用 不适用

(3). 应付股利

分类列示
 适用 不适用

(4). 其他应付款

按款项性质列示其他应付款
 适用 不适用

单位：元 币种：人民币

项目	期末余额	期初余额
往来款	21,561,586.01	2,950,268.68
押金及保证金	30,544,582.71	30,810,639.01
应付费用结算款	76,540,119.48	54,925,051.43
其他	2,372,082.27	4,703,828.21

合计	131,018,370.47	93,389,787.33
----	----------------	---------------

账龄超过1年或逾期的重要其他应付款

适用 不适用

其他说明：

适用 不适用

42、 持有待售负债

适用 不适用

43、 1年内到期的非流动负债

适用 不适用

单位：元 币种：人民币

项目	期末余额	期初余额
1年内到期的长期借款		
1年内到期的应付债券		
1年内到期的长期应付款		
1年内到期的租赁负债	5,282,192.18	11,100,631.14
合计	5,282,192.18	11,100,631.14

其他说明：

无

44、 其他流动负债

其他流动负债情况

适用 不适用

单位：元 币种：人民币

项目	期末余额	期初余额
待转销项税额	1,168,836.50	796,442.41
合计	1,168,836.50	796,442.41

短期应付债券的增减变动：

适用 不适用

其他说明：

适用 不适用

45、 长期借款

(1). 长期借款分类

适用 不适用

单位：元 币种：人民币

项目	期末余额	期初余额
----	------	------

质押借款		
抵押借款	396,646,274.01	
保证借款		
信用借款		
合计	396,646,274.01	

长期借款分类的说明:

为持续推进公司国际化战略布局,进一步扩大公司的业务范围和全球影响力,同意公司与国际金融公司(International Finance Corporation) (“IFC”)开展合作,同时向 IFC 申请 5,500 万美元等值人民币的融资贷款,贷款期限不超过 7 年,并以公司全资子公司湖南海兴电器有限责任公司名下土地使用权及房产设施作为抵押担保。

其他说明

适用 不适用

46、 应付债券

(1). 应付债券

适用 不适用

(2). 应付债券的具体情况: (不包括划分为金融负债的优先股、永续债等其他金融工具)

适用 不适用

(3). 可转换公司债券的说明

适用 不适用

转股权会计处理及判断依据

适用 不适用

(4). 划分为金融负债的其他金融工具说明

期末发行在外的优先股、永续债等其他金融工具基本情况

适用 不适用

期末发行在外的优先股、永续债等金融工具变动情况表

适用 不适用

其他金融工具划分为金融负债的依据说明

适用 不适用

其他说明:

适用 不适用

47、 租赁负债

适用 不适用

单位：元 币种：人民币

项目	期末余额	期初余额
租赁付款额	18,934,356.39	31,718,642.50
未确认融资费用	1,727,405.86	2,407,061.47
减：一年内到期的租赁负债	5,282,192.18	11,100,631.14
合计	11,924,758.35	18,210,949.89

其他说明：

无

48、 长期应付款

项目列示

适用 不适用

其他说明：

适用 不适用

长期应付款

(1). 按款项性质列示长期应付款

适用 不适用

专项应付款

(2). 按款项性质列示专项应付款

适用 不适用

49、 长期应付职工薪酬

适用 不适用

(1). 长期应付职工薪酬表

适用 不适用

(2). 设定受益计划变动情况

设定受益计划义务现值：

适用 不适用

计划资产：

适用 不适用

设定受益计划净负债（净资产）

适用 不适用

设定受益计划的内容及与之相关风险、对公司未来现金流量、时间和不确定性的影响说明：

√适用 □不适用
无

设定受益计划重大精算假设及敏感性分析结果说明
□适用 √不适用

其他说明：
□适用 √不适用

50、 预计负债

□适用 √不适用

51、 递延收益

递延收益情况
√适用 □不适用

单位：元 币种：人民币

项目	期初余额	本期增加	本期减少	期末余额	形成原因
重大传染病基因检测系统产业园项目	3,048,194.60		153,333.36	2,894,861.24	与资产相关
人乳头瘤病毒（HPV）核酸检测试剂盒（PCR-荧光探针法）的研发及产业化	519,457.23		166,454.76	353,002.47	与资产相关
感染性疾病及肿瘤基因诊断技术国家地方联合工程研究中心	334,224.14		64,958.28	269,265.86	与资产相关
应急物资储备补贴	552,762.07		441,192.36	111,569.71	与资产相关
2021年项目投资建设产业扶持资金	25,000,000.00		842,696.63	24,157,303.37	与资产相关

长沙市“小荷”青年人才创新项目立项奖金	100,000.04		99,999.96	0.08	与收益相关
国家科技部重点研发项目“猴痘病毒监测、快速鉴定与应急检测技术平台的建立及应用”	58,333.30		50,000.04	8,333.26	与收益相关
国家重点研发计划课题-政府补助	49,599.96		24,800.04	24,799.92	与收益相关
中青年优秀科技人才培养计划	66,666.64		33,333.36	33,333.28	与收益相关
胃癌早期无创诊断检测技术研究	150,000.00		150,000.00		与收益相关
长沙高新区湖南省先进制造业高地建设专项资金补助	2,140,164.86		505,024.62	1,635,140.24	与资产相关
通州区促进医药健康产业发展项目，支持创新平台建设	467,478.35		157,152.72	310,325.63	与资产相关
2024 年创新型省份建设专项资金		1,930,000.00	520,000.00	1,410,000.00	与收益相关
湖南湘江新区管理委员会科技创新和产业促进局-2024 年中央引导地方科技发展资金		2,400,000.00	600,000.00	1,800,000.00	与收益相关

国家重点研发计划课题合作补助资金		74,700.00	68,475.00	6,225.00	与收益相关
资助金-罗磊“小荷”科技人才资金		30,000.00	15,000.00	15,000.00	与收益相关
圣湘生物传染病数智化防控平台建设项目		5,625,000.00		5,625,000.00	与资产相关
		3,375,000.00	3,375,000.00		与收益相关
高企“筑基扩容第四级首次认定638#高薪补助款项		100,000.00		100,000.00	与收益相关
医药十条/2024年12月款项补助款项		6,450,700.00	5,474,102.80	976,597.20	与收益相关
深圳湾项目补助		152,532.92		152,532.92	与收益相关
合计	32,486,881.19	20,137,932.92	12,741,523.93	39,883,290.18	—

其他说明：

适用 不适用

52、其他非流动负债

适用 不适用

53、股本

适用 不适用

单位：元 币种：人民币

	期初余额	本次变动增减(+、-)					期末余额
		发行新股	送股	公积金转股	其他	小计	
股份总数	588,459,803.00				-6,071,797.00	-6,071,797.00	582,388,006.00

其他说明：

(1) 公司于2024年5月17日召开2023年年度股东大会，审议通过了《圣湘生物科技股份有限公司关于变更部分回购股份用途并注销暨减少注册资本的议案》，将存放于回购专用证券账户中原用于员工持股计划或股权激励的5,071,797股予以注销以减少注册资本；

(2) 公司于2024年9月3日召开2024年第一次临时股东大会，审议通过了《圣湘生物科技股份有限公司关于变更部分回购股份用途并注销暨减少注册资本的议案》。贵公司将存放于回购专用证券账户中原用于员工持股计划或股权激励的1,000,000股予以注销以减少注册资本。

54、 其他权益工具

(1). 期末发行在外的优先股、永续债等其他金融工具基本情况

适用 不适用

(2). 期末发行在外的优先股、永续债等金融工具变动情况表

适用 不适用

其他权益工具本期增减变动情况、变动原因说明，以及相关会计处理的依据：

适用 不适用

其他说明：

适用 不适用

55、 资本公积

适用 不适用

单位：元 币种：人民币

项目	期初余额	本期增加	本期减少	期末余额
资本溢价（股本溢价）	1,850,254,246.35		213,518,261.52	1,636,735,984.83
其他资本公积	57,720,946.12	28,080,310.26	20,785,006.19	65,016,250.19
合计	1,907,975,192.47	28,080,310.26	234,303,267.71	1,701,752,235.02

其他说明，包括本期增减变动情况、变动原因说明：

(1) 2024年度确认股份支付费用，增加资本公积26,910,463.41元；

(2) 2024年末, 预计未来期间可抵扣的金额超过等待期内确认的成本费用, 超出部分形成的递延所得税资产增加资本公积 1,169,846.86 元;

(3) 如上述股本所述, 2024年因注销注销库存股, 减少资本公积 186,115,072.39 元; 因限制性股票激励行权减少资本公积 27,403,189.13 元;

(4) 2024年根据被投资企业的除净利润、其他综合收益变动以外的其他权益变动情况, 减少资本公积 20,785,006.19 元。

56、 库存股

适用 不适用

单位: 元 币种: 人民币

项目	期初余额	本期增加	本期减少	期末余额
为员工持股计划或者股权激励而收购的本公司股份	515,334,952.54		241,041,917.48	274,293,035.06
合计	515,334,952.54		241,041,917.48	274,293,035.06

其他说明, 包括本期增减变动情况、变动原因说明:

如上述股本所述, 2024年因注销注销库存股, 减少库存股 192,186,869.39 元; 因限制性股票激励行权减少资本公积 48,855,048.09 元。

57、 其他综合收益

√适用 □不适用

单位：元 币种：人民币

项目	期初余额	本期发生金额					期末余额
		本期所得税前发生额	减：前期计入其他综合收益当期转入损益	减：前期计入其他综合收益当期转入留存收益	减：所得税费用	税后归属于母公司	
一、不能重分类进损益的其他综合收益	45,041,436.74	-5,263,371.63			-789,505.75	-4,473,865.88	40,567,570.86
其中：重新计量设定受益计划变动额							
权益法下不能转损益的其他综合收益							
其他权益工具投资公允价值变动	45,041,436.74	-5,263,371.63			-789,505.75	-4,473,865.88	40,567,570.86
企业自身信用风险公允价值变动							
二、将重分类进损益的其他综合收益	-1,778,894.39	-59,914.03				220,401.75	-1,558,492.64
其中：权益法下可转损益的其他综合收益		-161,314.14				-161,314.14	-161,314.14
其他债权投资公允价值变动							
金融资产重分类计入其他综合收益的金额							
其他债权投资信用减							

值准备								
现金流量套期储备								
外币财务报表折算差额	-1,778,894.39	101,400.11				381,715.89	-280,315.78	-1,397,178.50
其他综合收益合计	43,262,542.35	-5,323,285.66			-789,505.75	-4,253,464.13	-280,315.78	39,009,078.22

其他说明，包括对现金流量套期损益的有效部分转为被套期项目初始确认金额调整：

无

58、 专项储备

适用 不适用

59、 盈余公积

适用 不适用

单位：元 币种：人民币

项目	期初余额	本期增加	本期减少	期末余额
法定盈余公积	294,229,901.50			294,229,901.50
任意盈余公积				
储备基金				
企业发展基金				
其他				
合计	294,229,901.50			294,229,901.50

盈余公积说明，包括本期增减变动情况、变动原因说明：

注：根据《公司法》、公司章程的规定，本公司按净利润的10%提取法定盈余公积。法定盈余公积累计额达到本公司注册资本50%以上的，不再提取。

本公司在提取法定盈余公积金后，可提取任意盈余公积金。经批准，任意盈余公积金可用于弥补以前年度亏损或增加股本。

60、 未分配利润

适用 不适用

单位：元 币种：人民币

项目	本期	上期
调整前上期末未分配利润	4,882,678,532.57	5,077,080,675.85
调整期初未分配利润合计数（调增+，调减-）		
调整后期初未分配利润	4,882,678,532.57	5,077,080,675.85
加：本期归属于母公司所有者的净利润	275,596,143.87	363,721,131.71
减：提取法定盈余公积		
提取任意盈余公积		
提取一般风险准备		
应付普通股股利	258,134,995.85	400,074,755.26
转作股本的普通股股利		
加：其他转入		-158,048,519.73
期末未分配利润	4,900,139,680.59	4,882,678,532.57

调整期初未分配利润明细：

- 1、由于《企业会计准则》及其相关新规定进行追溯调整，影响期初未分配利润0 元。
- 2、由于会计政策变更，影响期初未分配利润0 元。
- 3、由于重大会计差错更正，影响期初未分配利润0 元。
- 4、由于同一控制导致的合并范围变更，影响期初未分配利润0 元。
- 5、其他调整合计影响期初未分配利润0 元。

61、 营业收入和营业成本

(1). 营业收入和营业成本情况

√适用 □不适用

单位：元 币种：人民币

项目	本期发生额		上期发生额	
	收入	成本	收入	成本
主营业务	1,423,921,050.90	304,942,307.91	991,100,823.07	269,574,937.77
其他业务	34,140,502.06	17,112,646.21	16,018,110.67	17,065,955.46
合计	1,458,061,552.96	322,054,954.12	1,007,118,933.74	286,640,893.23

(2). 营业收入、营业成本的分解信息

□适用 √不适用

其他说明

□适用 √不适用

(3). 履约义务的说明

□适用 √不适用

(4). 分摊至剩余履约义务的说明

□适用 √不适用

(5). 重大合同变更或重大交易价格调整

□适用 √不适用

其他说明：

无

62、 税金及附加

√适用 □不适用

单位：元 币种：人民币

项目	本期发生额	上期发生额
城市维护建设税	2,794,449.97	292,115.52
教育费附加	2,000,504.98	209,369.43
房产税	6,104,687.28	2,987,727.15
车船税	988.80	7,708.80
印花税	753,449.43	670,365.34
土地使用税	478,987.78	447,205.65
其他	279,410.86	31,557.20
合计	12,412,479.10	4,646,049.09

其他说明：

无

63、 销售费用

√适用 □不适用

单位：元 币种：人民币

项目	本期发生额	上期发生额
职工薪酬	192,434,275.36	163,678,168.95
折旧费	44,172,917.57	36,516,063.48
办公费	2,707,465.19	2,376,546.31
租赁费	2,733,924.42	2,359,909.84
业务招待费	25,805,111.29	18,886,952.09
交通差旅费	58,276,744.92	49,718,461.20
宣传推广费	68,068,393.53	26,280,476.61
运输及邮寄费	959,242.38	659,730.50
咨询费及销售佣金	49,747,077.72	20,280,663.92
物料消耗	25,174,312.52	17,267,889.68
房屋装修费	1,605,520.29	988,340.78
维修费	2,736,436.90	1,830,242.08
其他费用	17,979,986.37	16,214,900.02
股份支付费用	7,418,704.29	1,362,469.95
合计	499,820,112.75	358,420,815.41

其他说明：

无

64、 管理费用

√适用 □不适用

单位：元 币种：人民币

项目	本期发生额	上期发生额
职工薪酬	95,455,676.58	81,531,743.90
折旧摊销	39,290,892.69	29,447,208.53
办公费	12,927,923.95	9,971,046.95
业务招待费	10,544,193.88	4,545,507.55
交通差旅	8,226,947.06	2,494,934.88
中介机构费	12,370,780.94	10,552,978.08
股份支付费用	15,180,103.73	2,057,317.31
劳务费	3,617.54	2,078,961.42
车辆费用	548,367.25	744,609.45
水电物业费	13,864,900.13	7,008,387.64
产品报废	13,936,468.73	14,381,729.01
招聘培训费	1,526,915.83	1,107,325.34
装修费	8,157,904.35	7,433,484.36
其他	19,619,493.01	15,957,106.68
合计	251,654,185.67	189,312,341.10

其他说明：

无

65、 研发费用

√适用 □不适用

单位：元 币种：人民币

项目	本期发生额	上期发生额
职工薪酬	102,023,833.84	77,838,629.78
研发材料	56,814,096.24	33,667,057.70
检测检验注册费	5,381,206.37	7,592,921.69
折旧与摊销	48,577,673.36	29,213,053.19
交通差旅费	8,247,039.49	4,381,131.91
技术服务费	22,062,156.51	13,905,143.85
水电费	1,034,410.04	848,932.66
知识产权费	4,806,704.50	4,232,169.81
租赁费	1,049,561.70	1,462,891.20
认证审核费	2,909,323.72	4,253,217.43
股份支付	4,311,655.39	2,757,017.39
其他费用	20,468,268.50	16,123,403.80
合计	277,685,929.66	196,275,570.41

其他说明：

无

66、 财务费用

√适用 □不适用

单位：元 币种：人民币

项目	本期发生额	上期发生额
利息费用	18,395,334.85	2,408,602.59
利息收入	-97,526,509.16	-54,672,883.49
汇兑损益	-6,845,897.47	-4,313,063.00
手续费	690,228.12	3,123,043.98
合计	-85,286,843.66	-53,454,299.92

其他说明：

无

67、 其他收益

√适用 □不适用

单位：元 币种：人民币

按性质分类	本期发生额	上期发生额
与日常活动相关的政府补助	90,373,116.07	75,247,622.96
代扣个人所得税手续费返回	1,177,652.64	1,449,803.25
进项税加计抵减	276,414.22	3,095,912.01
合计	91,827,182.93	79,793,338.22

其他说明：

无

68、 投资收益

√适用 □不适用

单位：元 币种：人民币

项目	本期发生额	上期发生额
权益法核算的长期股权投资收益	-31,893,702.43	-22,157,554.60
处置长期股权投资产生的投资收益	-7,571,784.25	275,398,044.55
交易性金融资产在持有期间的投资收益		
其他权益工具投资在持有期间取得的股利收入	303,917.37	406,965.50
债权投资在持有期间取得的利息收入	5,463,490.89	90,000.00
其他债权投资在持有期间取得的利息收入		
处置交易性金融资产取得的投资收益		
处置其他权益工具投资取得的投资收益		
处置债权投资取得的投资收益		
处置其他债权投资取得的投资收益		
债务重组收益	4,853,904.31	
合计	-28,844,174.11	253,737,455.45

其他说明：

无

69、 净敞口套期收益

□适用 √不适用

70、 公允价值变动收益

√适用 □不适用

单位：元 币种：人民币

产生公允价值变动收益的来源	本期发生额	上期发生额
交易性金融资产	7,806,892.69	61,842,500.27
其中：衍生金融工具产生的公允价值变动收益		-8,002,038.15
交易性金融负债		
按公允价值计量的投资性房地产		
其他非流动金融资产	601,194.79	
合计	8,408,087.48	61,842,500.27

其他说明：

无

71、 信用减值损失

√适用 □不适用

单位：元 币种：人民币

项目	本期发生额	上期发生额
应收票据坏账损失	-8,268.44	510,112.84
应收账款坏账损失	-13,712,181.12	-4,954,811.60
其他应收款坏账损失	-1,084,475.68	3,997,834.42
债权投资减值损失		

其他债权投资减值损失		
长期应收款坏账损失		
财务担保相关减值损失		
合计	-14,804,925.24	-446,864.34

其他说明：
无

72、 资产减值损失

√适用 □不适用

单位：元 币种：人民币

项目	本期发生额	上期发生额
一、合同资产减值损失		
二、存货跌价损失及合同履约成本减值损失	45,084,504.37	7,506,807.73
三、长期股权投资减值损失		
四、投资性房地产减值损失		
五、固定资产减值损失		
六、工程物资减值损失		
七、在建工程减值损失		
八、生产性生物资产减值损失		
九、油气资产减值损失		
十、无形资产减值损失	-1,252,441.68	
十一、商誉减值损失		
十二、其他		
合计	43,832,062.69	7,506,807.73

其他说明：
无

73、 资产处置收益

√适用 □不适用

单位：元 币种：人民币

项目	本期发生额	上期发生额
处置非流动资产的利得（损失“-”）	-2,362,321.35	-247,879.07
合计	-2,362,321.35	-247,879.07

其他说明：
无

74、 营业外收入

营业外收入情况

√适用 □不适用

单位：元 币种：人民币

项目	本期发生额	上期发生额	计入当期非经常性损益的金额
非流动资产处置利得合计	240,656.84	520.00	240,656.84
其中：固定资产处置利得	240,558.15	520.00	240,558.15
无形资产处置利得			

非货币性资产交换利得			
接受捐赠			
政府补助			
其他	1,528,304.14	1,518,382.91	1,528,304.14
合计	1,768,960.98	1,518,902.91	1,768,960.98

其他说明：

√适用 □不适用

无

75、 营业外支出

√适用 □不适用

单位：元 币种：人民币

项目	本期发生额	上期发生额	计入当期非经常性损益的金额
非流动资产处置损失合计	2,083,904.19	6,959,224.48	2,083,904.19
其中：固定资产处置损失	2,083,904.19	6,959,224.48	2,083,904.19
无形资产处置损失			
非货币性资产交换损失			
对外捐赠	16,014,118.61	5,357,168.00	16,014,118.61
其他	836,547.22	6,187,254.76	836,547.22
合计	18,934,570.02	18,503,647.24	18,934,570.02

其他说明：

无

76、 所得税费用

(1). 所得税费用表

√适用 □不适用

单位：元 币种：人民币

项目	本期发生额	上期发生额
当期所得税费用	32,526,135.75	21,185,817.16
递延所得税费用	1,812,202.20	41,125,004.20
合计	34,338,337.95	62,310,821.36

(2). 会计利润与所得税费用调整过程

√适用 □不适用

单位：元 币种：人民币

项目	本期发生额
利润总额	260,611,038.68
按法定/适用税率计算的所得税费用	39,091,655.80
子公司适用不同税率的影响	61,710.04
调整以前期间所得税的影响	
非应税收入的影响	-6,947,282.02
不可抵扣的成本、费用和损失的影响	8,191,509.85

使用前期未确认递延所得税资产的可抵扣亏损的影响	20,093.58
本期未确认递延所得税资产的可抵扣暂时性差异或可抵扣亏损的影响	15,701,330.40
税率调整导致年初递延所得税资产/负债余额的变化	3,427,494.12
加计扣除的所得税影响	-29,176,075.41
其他	2,983,737.96
企业合并	984,163.63
所得税费用	34,338,337.95

其他说明：

适用 不适用

77、其他综合收益

适用 不适用

详见附注七、57

78、现金流量表项目

(1). 与经营活动有关的现金

收到的其他与经营活动有关的现金

适用 不适用

单位：元 币种：人民币

项目	本期发生额	上期发生额
往来款项	110,800.00	12,194,032.42
政府补贴收入	97,769,525.06	81,399,642.44
利息收入	50,620,290.95	18,747,958.65
违约、罚款等收入	1,448,757.25	1,501,060.65
合计	149,949,373.26	113,842,694.16

收到的其他与经营活动有关的现金说明：

无

支付的其他与经营活动有关的现金

适用 不适用

单位：元 币种：人民币

项目	本期发生额	上期发生额
付现费用	474,904,757.48	303,564,647.59
往来款项	129,041,310.08	189,036,840.83
支付银行手续费	690,228.12	3,123,043.98
合计	604,636,295.68	495,724,532.40

支付的其他与经营活动有关的现金说明：

无

(2). 与投资活动有关的现金

收到的重要的投资活动有关的现金

适用 不适用

支付的重要的投资活动有关的现金

适用 不适用

收到的其他与投资活动有关的现金

适用 不适用

单位：元 币种：人民币

项目	本期发生额	上期发生额
外汇衍生产品保证金收回		40,747,961.85
合计		40,747,961.85

收到的其他与投资活动有关的现金说明：

无

支付的其他与投资活动有关的现金

适用 不适用

单位：元 币种：人民币

项目	本期发生额	上期发生额
处置子公司和其他业务单位	58,278,161.51	
合计	58,278,161.51	

支付的其他与投资活动有关的现金说明：

无

(3). 与筹资活动有关的现金

收到的其他与筹资活动有关的现金

适用 不适用

单位：元 币种：人民币

项目	本期发生额	上期发生额
带息往来款		5,000,000.00
合计		5,000,000.00

收到的其他与筹资活动有关的现金说明：

无

支付的其他与筹资活动有关的现金

适用 不适用

单位：元 币种：人民币

项目	本期发生额	上期发生额
回购限制性股票		122,733,637.65
租赁支出、利息	22,285,064.22	15,913,607.69
合计	22,285,064.22	138,647,245.34

支付的其他与筹资活动有关的现金说明：

无

筹资活动产生的各项负债变动情况

适用 不适用

(4). 以净额列报现金流量的说明

适用 不适用

(5). 不涉及当期现金收支、但影响企业财务状况或在未来可能影响企业现金流量的重大活动及财务影响

适用 不适用

79、 现金流量表补充资料

(1). 现金流量表补充资料

适用 不适用

单位：元 币种：人民币

补充资料	本期金额	上期金额
1. 将净利润调节为经营活动现金流量：		
净利润	226,272,700.73	348,167,356.99
加：资产减值准备	-43,832,062.69	-7,506,807.73
信用减值损失	14,804,925.24	475,175.95
固定资产折旧、油气资产折耗、生产性生物资产折旧	112,549,189.71	84,018,740.47
使用权资产摊销	9,022,004.86	16,018,394.41
无形资产摊销	29,898,558.16	16,858,522.44
长期待摊费用摊销	19,100,906.43	19,870,088.94
处置固定资产、无形资产和其他长期资产的损失（收益以“-”号填列）	2,362,321.35	247,879.07
固定资产报废损失（收益以“-”号填列）	1,843,247.35	6,958,704.48
公允价值变动损失（收益以“-”号填列）	-8,408,087.48	-61,842,500.27
财务费用（收益以“-”号填列）	18,395,334.85	-1,904,460.41
投资损失（收益以“-”号填列）	33,698,078.42	-253,737,455.45
递延所得税资产减少（增加以“-”号填列）	5,716,598.49	-1,509,281.52
递延所得税负债增加（减少以“-”号填列）	-3,904,396.29	42,634,285.72
存货的减少（增加以“-”号填列）	36,459,148.26	-78,296,739.72
经营性应收项目的减少（增加以“-”号填列）	153,010,557.96	376,540,565.48
经营性应付项目的增加（减少以“-”号填列）	-305,374,504.73	-421,295,045.12
其他	-27,166,664.51	-42,157,856.62
经营活动产生的现金流量净额	274,447,856.11	43,539,567.11
2. 不涉及现金收支的重大投资和筹资活动：		
债务转为资本		
一年内到期的可转换公司债券		
融资租入固定资产		
3. 现金及现金等价物净变动情况：		
现金的期末余额	4,476,628,016.92	4,171,614,411.88
减：现金的期初余额	4,171,614,411.88	3,099,050,126.43
加：现金等价物的期末余额		

减：现金等价物的期初余额		
现金及现金等价物净增加额	305,013,605.04	1,072,564,285.45

(2). 本期支付的取得子公司的现金净额

适用 不适用

(3). 本期收到的处置子公司的现金净额

适用 不适用

(4). 现金和现金等价物的构成

适用 不适用

单位：元 币种：人民币

项目	期末余额	期初余额
一、现金	4,476,628,016.92	4,171,614,411.88
其中：库存现金	104,900.10	106,665.52
可随时用于支付的银行存款	4,476,475,248.26	4,171,403,213.35
可随时用于支付的其他货币资金	47,868.56	104,533.01
可用于支付的存放中央银行款项		
存放同业款项		
拆放同业款项		
二、现金等价物		
其中：三个月内到期的债券投资		
三、期末现金及现金等价物余额	4,476,628,016.92	4,171,614,411.88
其中：母公司或集团内子公司使用受限制的现金和现金等价物		

(5). 使用范围受限但仍作为现金和现金等价物列示的情况

适用 不适用

(6). 不属于现金及现金等价物的货币资金

适用 不适用

其他说明：

适用 不适用

80、 所有者权益变动表项目注释

说明对上年期末余额进行调整的“其他”项目名称及调整金额等事项：

适用 不适用

81、 外币货币性项目

(1). 外币货币性项目

适用 不适用

单位：元

项目	期末外币余额	折算汇率	期末折算人民币余额
货币资金	-	-	
其中：英镑	657.81	9.0765	5,970.61
美元	30,768,570.82	7.1884	221,176,794.48
港币	40,091.43	0.92604	37,126.27
菲律宾比索	1,717,769.71	0.12630	216,954.31
欧元	11,227,703.15	7.5257	84,496,325.60
印尼盾	1,768,814.00	0.000453	801.27
应收账款	-	-	
其中：美元	3,495,398.51	7.1884	25,126,322.65
欧元	363,314.52	7.5257	2,734,196.09
港币	16,510.48	0.92604	15,289.36
其他应收款			
其中：美元	2,457.60	7.1884	17,666.21
港币			
印尼盾			
应付账款			
其中：英镑			
法郎	816,264.77	7.9977	6,528,240.75
美元	289,050.92	7.1884	2,077,813.63
泰铢	74,632.50	0.2126	15,866.87
欧元			
其他应付款			
其中：美元	100,379.56	7.1884	721,568.43

其他说明：

无

(2). 境外经营实体说明，包括对于重要的境外经营实体，应披露其境外主要经营地、记账本位币及选择依据，记账本位币发生变化的还应披露原因

适用 不适用

82、 租赁

(1) 作为承租人

适用 不适用

(2) 作为出租人

作为出租人的经营租赁

适用 不适用

作为出租人的融资租赁

适用 不适用

未折现租赁收款额与租赁投资净额的调节表

适用 不适用

未来五年未折现租赁收款额

适用 不适用

(3) 作为生产商或经销商确认融资租赁销售损益

适用 不适用

其他说明

无

83、 数据资源

适用 不适用

84、 其他

适用 不适用

八、研发支出

1、 按费用性质列示

适用 不适用

单位：元 币种：人民币

项目	本期发生额	上期发生额
职工薪酬	113,597,627.78	87,500,955.70
研发材料	71,947,632.76	39,141,860.01
检测检验注册费	37,619,530.30	19,909,364.79
折旧与摊销	50,591,474.12	29,711,728.96
交通差旅费	10,666,851.81	5,660,893.84
技术服务费	35,651,031.78	17,168,778.87
水电费	1,061,187.52	869,922.90
知识产权费	4,809,504.50	4,240,213.21
其他费用	26,606,834.30	21,598,398.83
租赁费	1,049,561.70	1,542,440.33
认证审核费	3,471,988.81	4,253,217.43
股份支付	4,311,655.39	2,757,017.39
合计	361,384,880.77	234,354,792.26
其中：费用化研发支出	277,685,929.66	196,275,570.41
资本化研发支出	83,698,951.11	38,079,221.85

其他说明：
无

2、符合资本化条件的研发项目开发支出

√适用 □不适用

单位：元 币种：人民币

项目	期初余额	本期增加金额			本期减少金额			期末余额
		内部开发支出	其他		确认为无形资产	转入当期损益		
个体化用药指导系列产品	7,332,079.23	5,719,926.99			8,298,112.85			4,753,893.37
妇幼诊断系列产品	8,857,162.24	7,807,848.42			9,674,184.14			6,990,826.52
高通量测序系列产品	7,208,170.86	16,566,379.38			1,027,095.76			22,747,454.48
呼吸道病原体诊断系列产品	7,352,269.97	27,759,862.25			4,179,792.13			30,932,340.09
提取及自动化系列产品	8,396,700.20	13,827,199.30			4,354,925.96			17,868,973.54
肝炎诊断系列产品	2,781,854.77	7,538,826.51			3,871,247.68			6,449,433.60
新冠系列产品		2,426,768.92			77,677.51			2,349,091.41
血筛系列产品		1,292,936.56						1,292,936.56
免疫诊断系列	2,756,599.07	759,202.78			2,201,534.63			1,314,267.22
合计	44,684,836.34	83,698,951.11			33,684,570.66			94,699,216.79

重要的资本化研发项目
□适用 √不适用

开发支出减值准备
□适用 √不适用

其他说明
无

3、重要的外购在研项目

□适用 √不适用

九、合并范围的变更

1、非同一控制下企业合并

适用 不适用

(1). 本期发生的非同一控制下企业合并交易

适用 不适用

(2). 合并成本及商誉

适用 不适用

(3). 被购买方于购买日可辨认资产、负债

适用 不适用

(4). 购买日之前持有的股权按照公允价值重新计量产生的利得或损失

是否存在通过多次交易分步实现企业合并并且在报告期内取得控制权的交易

适用 不适用

(5). 购买日或合并当期期末无法合理确定合并对价或被购买方可辨认资产、负债公允价值的相关说明

适用 不适用

(6). 其他说明

适用 不适用

无

2、同一控制下企业合并

适用 不适用

(1). 本期发生的同一控制下企业合并

适用 不适用

(2). 合并成本

适用 不适用

(3). 合并日被合并方资产、负债的账面价值

适用 不适用

其他说明：

3、 反向购买

适用 不适用

4、 处置子公司

本期是否存在丧失子公司控制权的交易或事项

适用 不适用

其他说明：

适用 不适用

是否存在通过多次交易分步处置对子公司投资且在本期丧失控制权的情形

适用 不适用

其他说明：

适用 不适用

5、 其他原因的合并范围变动

说明其他原因导致的合并范围变动（如，新设子公司、清算子公司等）及其相关情况：

适用 不适用

(1) 新设主体

名称	新纳入合并范围的时间	年末净资产	合并日至年末净利润
圣湘（宁乡）生物科技有限公司	2024年12月17日	0	0

注：截至2024年12月17日，本公司设立圣湘（宁乡）生物科技有限公司，注册资本2000万人民币，本公司认缴100%。截至2024年12月31日，本公司实缴资本0元。截至2024年12月31日该公司暂未启用账簿。

(1) 其他收购形成的子公司

名称	新纳入合并范围的时间	年末净资产	合并日至年末净利润
----	------------	-------	-----------

Rubipy Scientific Incorporated	2024年1月	315,540.39	-36,788.50
--------------------------------	---------	------------	------------

(2) 其他合并范围变动

湖南圣维鲲鹏生物科技有限公司的第二大股东 March Elite (HK) Limited，为更好地进行所投资项目的管理，于2024年6月新引入了第三方专业GP和LP，以期协同专业投资机构的资源、管理及平台优势，提升投后管理运作水平、完善风险控制体系，进一步促进与标的公司的上下游业务合作，实现投资价值的最大化。

March Elite (HK) Limited 于2024年6月修改了其股东协议及公司章程，将其公司性质变更为基金制公司，变更了其投资决策机制（除新引入GP外的圣湘及其他股东不再享有决策权），并设立了针对唯一决策股东的超额利润分配机制，6月底完成工商变更。GP投资款于6月底全部实缴，LP投资款6月实缴60%，剩余40%已于8月8日实缴到位。变更完成之后，圣湘生物不再能通过对 March Elite (HK) Limited 的投资及经营决策实施控制，因此，March Elite (HK) Limited 于2024年6月30日不再纳入合并范围。

基于前述事项，湖南圣维鲲鹏生物科技有限公司于2024年6月通过股东会决议对其董事进行了变更，变更后董事会成员共计5名，其中圣湘生物仅派出1名，圣湘生物不能从董事会层面对湖南圣维鲲鹏生物科技有限公司实施控制。因此，湖南圣维鲲鹏生物科技有限公司（含其下属子公司）于2024年6月30日不再纳入合并范围。

6、其他

适用 不适用

十、在其他主体中的权益

1、在子公司中的权益

(1). 企业集团的构成

√适用 □不适用

单位：元 币种：人民币

子公司名称	主要经营地	注册资本	注册地	业务性质	持股比例(%)		取得方式
					直接	间接	
湖南圣维尔医学检验所有限公司	长沙	10000 万	长沙	医学检验检测		100	同一控制下企业合并
湖南圣维基因科技有限公司	长沙	3000 万	长沙	药品研发、生产、销售	100		同一控制下企业合并
湖南康得生物科技有限公司	长沙	200 万	长沙	原材料采购、销售	100		同一控制下企业合并
圣湘(上海)基因科技有限公司	上海	10000 万	上海	研发、生产、销售	100		设立
香港圣湘生物科技有限公司	香港	10 万港币	香港	贸易	100		设立
圣湘(北京)基因科技有限公司	北京	2000 万	北京	贸易	100		设立
长沙索科亚生物技术有限公司	长沙	1000 万	长沙	生物技术开发服务等	100		设立
湖南元景智造科技有限公司	长沙	1000 万	长沙	仪器仪表制造等	100		设立
湖南海兴电器有限责任公司	长沙	2500 万	长沙	电子仪器等的生产、销售	100		收购的不构成业务子公司
北京圣维尔医学检验实验室有限公司	北京	2000 万	北京	医学检测		100	设立
PT. Sansure Biotech Indonesia	印度尼西亚	101 亿卢比	印度尼西亚	贸易		49	设立
Sansure Biotech UK LTD	英国	50 万英镑	英国	贸易		100	设立
Vita Spring IVD Fund, L. P.	英属京群岛	2200 万美元	英属京群岛	投资咨询		90.91	设立
March Elite Limited	英属京群岛	1 美元	英属京群岛	投资咨询		90.91	设立

徐州圣维尔医学检验实验室有限公司	江苏徐州	2000万	江苏徐州	医疗服务		100	设立
上海钧济医学检验所有限公司	上海	700万	上海	医疗服务		100	非同一控制下企业合并
圣维数智(上海)基因科技有限公司	上海	5000万	上海	医学研究和试验发展	100		设立
圣维数智(成都)基因科技有限公司	四川成都	2000万	四川成都	医学研究和试验发展		100	设立
成都圣维尔医学检验实验室有限公司	四川成都	2000万	四川成都	检验检测服务		100	设立
圣湘(成都)生物科技有限公司	四川成都	2000万	四川成都	检验检测服务	100		设立
湖南圣湘电子商务有限公司	湖南长沙	1000万	湖南长沙	互联网销售	100		设立
Sansure Biotech (Philippines) Inc	菲律宾	3000万比索	菲律宾	试剂和仪器销售		100	设立
SANSURE BIOTECH FRANCE	法国	1万欧元	法国	试剂和仪器销售		100	设立
Sansure Biotech USA INC.	美国	1美金	美国	试剂和仪器销售		100	设立
SANSUREUS INC	美国	100美金	美国	试剂和仪器销售		100	非同一控制下企业合并
贵阳圣维尔医学检验实验室有限公司	贵州贵阳	1000万	贵州贵阳	研究和试验发展		70	非同一控制下企业合并
长沙圣维数智生物科技有限公司	湖南长沙	200万	湖南长沙	科技推广及应用服务业		100	设立
圣维数智(重庆)基因科技有限公司	重庆	1000万	重庆	医学研究和试验发展		100	设立
圣湘(温州)生物科技有限公司	浙江温州	2000万	浙江温州	研究和试验发展	100		设立
湖南圣湘安赛生物技术有限公司	湖南长沙	17093万元	湖南长沙	医药制造业	53.20		设立
深圳安赛诊断	广东深圳	606.578947	广东深圳	研究和		36.29	收购

技术有限公司	圳	万美元	圳	试验发展			
苏州安赛诊断技术有限公司	江苏苏州	1500 万元	江苏苏州	研究和试验发展		36.29	收购
长沙安赛诊断生物技术有限公司	湖南长沙	1500 万元	湖南长沙	专用设备制造业		36.29	设立
圣湘(宁乡)生物科技有限公司	湖南长沙	2000 万元	湖南长沙	专用设备制造	100.00		设立
Rubipy Scientific Incorporated	加拿大	100 加元	加拿大	研究和试验发展		53.20	收购

在子公司的持股比例不同于表决权比例的说明：

注释 1：根据双方股东协议，香港圣湘生物科技有限公司与 PT Indonesia Prima Investa 共同设立 PT. Sansure Biotech Indonesia 公司，注册资本为 101.00 亿元卢比，香港圣湘生物科技有限公司持有 A 类股份 98,980 股，每股面值 5 万元卢比，持股比例 49%，收益权为 98%；PT Indonesia Prima Investa 持有 B 类股份 515,100 股，每股面值 1 万元卢比，持股比例 51%，收益权为 2%。同时香港圣湘生物科技有限公司通过双方贷款协议，有权取得 PT Indonesia Prima Investa 2%的收益权，间接获得 PT. Sansure Biotech Indonesia 100%的收益权。根据公司章程，PT. Sansure Biotech Indonesia 公司董事会成员可由 A 类股东和/或 B 类股东提名。提名的董事会成员只能由 A 类股东选举产生。香港圣湘生物科技有限公司实质上控制该公司，因此自该公司成立之日起即纳入合并范围。

持有半数或以下表决权但仍控制被投资单位、以及持有半数以上表决权但不控制被投资单位的依据：
无

对于纳入合并范围的重要的结构化主体，控制的依据：
无

确定公司是代理人还是委托人的依据：
无

其他说明：
无

(2). 重要的非全资子公司

适用 不适用

(3). 重要非全资子公司的主要财务信息

适用 不适用

(4). 使用企业集团资产和清偿企业集团债务的重大限制

适用 不适用

(5). 向纳入合并财务报表范围的结构化主体提供的财务支持或其他支持

适用 不适用

其他说明：

适用 不适用

2、 在子公司的所有者权益份额发生变化且仍控制子公司的交易

适用 不适用

(1). 在子公司所有者权益份额的变化情况的说明

适用 不适用

(2). 交易对于少数股东权益及归属于母公司所有者权益的影响

适用 不适用

3、 在合营企业或联营企业中的权益

适用 不适用

(1). 重要的合营企业或联营企业

适用 不适用

(2). 重要合营企业的主要财务信息

适用 不适用

(3). 重要联营企业的主要财务信息

适用 不适用

(4). 不重要的合营企业和联营企业的汇总财务信息

适用 不适用

单位：元 币种：人民币

	期末余额/ 本期发生额	期初余额/ 上期发生额
合营企业：		
投资账面价值合计		
下列各项按持股比例计算的合计数		
--净利润		
--其他综合收益		

—综合收益总额		
联营企业：		
投资账面价值合计	375,107,826.34	209,116,307.10
下列各项按持股比例计算的合计数		
—净利润	-31,893,702.43	-19,506,220.01
—其他综合收益	-161,314.14	33,096,137.78
—综合收益总额	-32,055,016.57	13,589,917.77

其他说明

无

(5). 合营企业或联营企业向本公司转移资金的能力存在重大限制的说明

适用 不适用

(6). 合营企业或联营企业发生的超额亏损

适用 不适用

(7). 与合营企业投资相关的未确认承诺

适用 不适用

(8). 与合营企业或联营企业投资相关的或有负债

适用 不适用

4、 重要的共同经营

适用 不适用

5、 在未纳入合并财务报表范围的结构化主体中的权益

未纳入合并财务报表范围的结构化主体的相关说明：

适用 不适用

6、 其他

适用 不适用

十一、 政府补助

1、 报告期末按应收金额确认的政府补助

适用 不适用

未能在预计时点收到预计金额的政府补助的原因

适用 不适用

2、涉及政府补助的负债项目

√适用 □不适用

单位：元 币种：人民币

财务报表项目	期初余额	本期新增补助金额	本期计入营业外收入金额	本期转入其他收益	本期其他变动	期末余额	与资产/收益相关
重大传染病基因检测系统产业园项目	3,048,194.60			153,333.36		2,894,861.24	与资产相关
人乳头瘤病毒(HPV)核酸检测试剂盒(PCR-荧光探针法)的研发及产业化	519,457.23			166,454.76		353,002.47	与资产相关
感染性疾病及肿瘤基因诊断技术国家地方联合工程研究中心	334,224.14			64,958.28		269,265.86	与资产相关
应急物资储备补贴	552,762.07			441,192.36		111,569.71	与资产相关
2021年项目投资建设产业扶持资金	25,000,000.00			842,696.63		24,157,303.37	与资产相关
长沙市“小荷”青年人才创新项目立项奖金	100,000.04			99,999.96		0.08	与收益相关
国家科技部重点研发项目“猴痘病毒监测、快速鉴定与应急检测技术平台的建立及应用”	58,333.30			50,000.04		8,333.26	与收益相关
国家重点研发计划课题-政府补助	49,599.96			24,800.04		24,799.92	与收益相关
中青年优秀科技人才培养计划	66,666.64			33,333.36		33,333.28	与收益相关
胃癌早期无创诊断检测技术研究	150,000.00			150,000.00			与收益相关

长沙高新区湖南省先进制造业高地建设专项资金补助	2,140,164.86			505,024.62		1,635,140.24	与资产相关
通州区促进医药健康产业发展项目,支持创新平台建设	467,478.35			157,152.72		310,325.63	与资产相关
2024 年创新型省份建设专项资金		1,930,000.00		520,000.00		1,410,000.00	与收益相关
湖南湘江新区管理委员会科技创新和产业促进局-2024 年中央引导地方科技发展资金		2,400,000.00		600,000.00		1,800,000.00	与收益相关
国家重点研发计划课题合作补助资金		74,700.00		68,475.00		6,225.00	与收益相关
资助金-罗磊“小荷”科技人才资金		30,000.00		15,000.00		15,000.00	与收益相关
圣湘生物传染病数智化防控平台建设项目		5,625,000.00				5,625,000.00	与资产相关
		3,375,000.00		3,375,000.00			与收益相关
高企“筑基扩容第四级首次认定638# 高薪补助款项		100,000.00				100,000.00	与收益相关
医药十条/2024 年 12 月款项补助款项		6,450,700.00		5,467,102.80	7,000.00	976,597.20	与收益相关
深圳湾项目补助		152,532.92				152,532.92	与收益相关
合计	32,486,881.19	20,137,932.92		12,734,523.93	7,000.00	39,883,290.18	

3、 计入当期损益的政府补助

√适用 □不适用

单位：元 币种：人民币

类型	本期发生额	上期发生额
与资产相关	2,330,812.73	1,548,870.13
与收益相关	88,042,303.34	73,698,752.83
合计	90,373,116.07	75,247,622.96

其他说明：

无

十二、与金融工具相关的风险

1、金融工具的风险

√适用 □不适用

本集团的主要金融工具包括货币资金、股权投资、应收账款、应付账款等，各项金融工具的详细情况说明见本附注七相关项目。与这些金融工具有关的风险，以及本集团为降低这些风险所采取的风险管理政策如下所述。本集团管理层对这些风险敞口进行管理和监控以确保将上述风险控制在限定的范围之内。

本集团采用敏感性分析技术分析风险变量的合理、可能变化对当期损益或股东权益可能产生的影响。由于任何风险变量很少孤立地发生变化，而变量之间存在的相关性对某一风险变量的变化的最终影响金额将产生重大作用，因此下述内容是在假设每一变量的变化是在独立的情况下进行的。

（一）风险管理目标和政策

本集团从事风险管理的目标是在风险和收益之间取得适当的平衡，将风险对本集团经营业绩的负面影响降低到最低水平，使股东及其其他权益投资者的利益最大化。基于该风险管理目标，本集团风险管理的基本策略是确定和分析本集团所面临的各种风险，建立适当的风险承受底线和进行风险管理，并及时可靠地对各种风险进行监督，将风险控制在限定的范围之内。

1、市场风险

（1）外汇风险

外汇风险指因汇率变动产生损失的风险。本集团承受外汇风险主要与美元、欧元、港币、英镑、印尼盾、瑞士法郎、菲律宾比索有关。于2024年12月31日，除本附注七、81“外币货币性项目”所述资产或负债为美元、欧元、英镑、港币、印尼盾、瑞士法郎、泰铢余额外，本集团的资产及负债均为人民币余额。该等外币余额的资产和负债产生的外汇风险可能对本集团的经营业绩产生影响。

外汇风险敏感性分析：

外汇风险敏感性分析假设：所有境外经营净投资套期及现金流量套期均符合有效性要求。在上述假设的基础上，在其他变量不变的情况下，汇率可能发生的合理变动对当期损益和股东权益的税前影响如下：

项 目	本年	上年
-----	----	----

	对利润的影响	对股东权益的影响	对利润的影响	对股东权益的影响
人民币对美元/欧元/港币/印尼盾/瑞士法郎/菲律宾比索/英镑汇率增加 5 个基准点	16,213,350.00	16,213,350.00	6,320,249.65	6,320,249.65
人民币对美元/欧元/港币/印尼盾/瑞士法郎/菲律宾比索/英镑汇率降低 5 个基准点	-16,213,350.00	-16,213,350.00	-6,320,249.65	-6,320,249.65

2、信用风险

信用风险，是指金融工具的一方不能履行义务，造成另一方发生财务损失的风险。

本集团仅与经认可的、信誉良好的第三方进行交易。按照本公司的政策，销售采用先款后货，无重大的客户坏账风险。另外，本公司对采购预付款余额进行持续监控，以确保本公司不致面临重大坏账风险。

本集团其他金融资产包括货币资金、其他应收款等，这些金融资产的信用风险源自交易对手违约，最大风险敞口等于这些工具的账面金额。

本集团因应收账款和其他应收款产生的信用风险敞口的量化数据，参见附注（七）5 和附注（七）9 的披露。

3、流动性风险

管理流动性风险时，本集团保持管理层认为充分的现金及现金等价物并对其进行监控，以满足本集团经营需要，并降低现金流量波动的影响。本集团管理层对银行借款的使用情况进行监控并确保遵守借款协议。

于 2024 年 12 月 31 日，本集团持有的金融负债按未折现剩余合同义务的到期期限分析如下：

项目	账面价值	1 年以内	1-3 年	3 年以上
短期借款	9,000,000.00	9,000,000.00		
应付票据	20,807,020.25	20,807,020.25		
应付账款	374,635,721.00	374,635,721.00		

项 目	账面价值	1 年以内	1-3 年	3 年以上
其他应付款	131,018,370.47	100,473,787.76	30,544,582.71	
长期借款(本金)	394,130,000.00		137,945,500.00	256,184,500.00
租赁负债	18,934,356.36	7,019,875.08	6,923,763.960	4,990,717.320

2、套期

(1) 公司开展套期业务进行风险管理

适用 不适用

其他说明

适用 不适用

(2) 公司开展符合条件套期业务并应用套期会计

适用 不适用

其他说明

适用 不适用

(3) 公司开展套期业务进行风险管理、预期能够实现风险管理目标但未应用套期会计

适用 不适用

其他说明

适用 不适用

3、金融资产转移

(1) 转移方式分类

适用 不适用

(2) 因转移而终止确认的金融资产

适用 不适用

(3) 继续涉入的转移金融资产

适用 不适用

其他说明

适用 不适用

十三、公允价值的披露

1、以公允价值计量的资产和负债的期末公允价值

√适用 □不适用

单位：元 币种：人民币

项目	期末公允价值			
	第一层次公允价值计量	第二层次公允价值计量	第三层次公允价值计量	合计
一、持续的公允价值计量				
(一) 交易性金融资产	139,670,687.90			139,670,687.90
1. 以公允价值计量且变动计入当期损益的金融资产	139,670,687.90			139,670,687.90
(1) 理财产品	139,670,687.90			139,670,687.90
(2) 权益工具投资				
(3) 衍生金融资产				
2. 指定以公允价值计量且其变动计入当期损益的金融资产				
(1) 债务工具投资				
(2) 权益工具投资				
(二) 应收款项融资			31,180,307.12	31,180,307.12
(1) 应收票据			31,180,307.12	31,180,307.12
(2) 应收账款				
(三) 其他债权投资				
(四) 其他权益工具投资				
(五) 其他非流动金融资产			245,778,456.05	245,778,456.05
(六) 投资性房地产			471,561,178.30	471,561,178.30
1. 出租用的土地使用权				
2. 出租的建筑物				
3. 持有并准备增值后转让的土地使用权				
(六) 生物资产				
1. 消耗性生物资产				
2. 生产性生物资产				
持续以公允价值计量的资产总额	139,670,687.90		748,519,941.47	888,190,629.37
(六) 交易性金融负债				
1. 以公允价值计量且变动计入当期损益的金融负债				
其中：发行的交易性债券				
衍生金融负债				

其他				
2. 指定为以公允价值计量且变动计入当期损益的金融负债				
持续以公允价值计量的负债总额				
二、非持续的公允价值计量				
（一）持有待售资产				
非持续以公允价值计量的资产总额				
非持续以公允价值计量的负债总额				

2、持续和非持续第一层次公允价值计量项目市价的确定依据

适用 不适用

3、持续和非持续第二层次公允价值计量项目，采用的估值技术和重要参数的定性及定量信息

适用 不适用

4、持续和非持续第三层次公允价值计量项目，采用的估值技术和重要参数的定性及定量信息

适用 不适用

5、持续的第三层次公允价值计量项目，期初与期末账面价值间的调节信息及不可观察参数敏感性分析

适用 不适用

6、持续的公允价值计量项目，本期内发生各层级之间转换的，转换的原因及确定转换时点的政策

适用 不适用

7、本期内发生的估值技术变更及变更原因

适用 不适用

8、不以公允价值计量的金融资产和金融负债的公允价值情况

适用 不适用

9、其他

适用 不适用

十四、 关联方及关联交易

1、 本企业的母公司情况

适用 不适用

2、 本企业的子公司情况

本企业子公司的情况详见附注

适用 不适用

详见附注十、1 在子公司中的权益。

3、 本企业合营和联营企业情况

本企业重要的合营或联营企业详见附注

适用 不适用

详见附注

本期与本公司发生关联方交易，或前期与本公司发生关联方交易形成余额的其他合营或联营企业情况如下

适用 不适用

合营或联营企业名称	与本企业关系
湖南湘江圣湘生物产业基金合伙企业（有限合伙）	联营企业
湖南圣维动牧生物科技发展有限公司	联营企业
江苏扬圣远生物技术有限公司	联营企业
长沙圣维荣泉创业投资有限公司	联营企业
湖南圣微速敏生物科技有限公司	联营企业
湖南圣维鲲鹏生物科技有限公司	联营企业

其他说明

适用 不适用

4、 其他关联方情况

适用 不适用

其他关联方名称	其他关联方与本企业关系
湖南维宇同嘉投资有限公司	本公司实际控制人控制的企业，担任法定代表人、执行董事兼总经理
湖南圣维投资管理有限公司	持有本公司 5%以上股份的股东；本公司实际控制人控制的企业，担任法定代表人、执行董事兼总经理
珠海维宇同创管理咨询企业（有限合伙）	本公司实际控制人控制的企业，担任执行事务合伙人
珠海维宇同嘉管理咨询企业（有限合伙）	本公司实际控制人控制的企业，担任执行事务合伙人
湖南圣维华宁管理咨询中心（有限合伙）	本公司实际控制人为执行事务合伙人
湖南圣维鼎立管理咨询中心（有限合伙）	本公司实际控制人为执行事务合伙人
长沙圣维益和企业管理咨询合伙企业（有	本公司实际控制人为执行事务合伙人

有限合伙)	
珠海维宇同益管理咨询企业(有限合伙)	本公司实际控制人控制的企业
长沙荣襄企业管理合伙企业(有限合伙)	本公司实际控制人控制的企业
长沙泽达医药科技有限公司	本公司实际控制人报告期内曾担任董事
湖南圣丰源生物科技有限公司	本公司实际控制人控制的企业
湖南环宇圣和检测技术有限公司	本公司实际控制人控制的企业
戴立忠	本公司控股股东、实际控制人、董事长、总经理
彭铸	本公司董事、高级管理人员
刘佳	本公司董事、高级管理人员
赵汇	本公司董事
喻霞林	本公司董事、高级管理人员
鲁凤民	本公司董事
卫哲	本公司董事
曹亚	本公司独立董事
乔友林	本公司独立董事
王善平	本公司独立董事
肖朝君	本公司独立董事
谭寤	本公司监事会主席
林玲	本公司监事
冯浪	本公司监事
邓中平	本公司高级管理人员
周俊	本公司高级管理人员
刘凯	本公司高级管理人员
王海啸	本公司高级管理人员
熊晓燕	本公司高级管理人员
黄强	本公司高级管理人员
连政	本公司高级管理人员
范旭	报告期内曾担任本公司董事、高级管理人员
方媛	报告期内曾担任本公司董事
殷鹏	报告期内曾担任本公司高级管理人员
朱健	报告期内曾担任本公司高级管理人员
深圳市真迈生物科技有限公司	报告期内曾为公司联营企业
北京金诺德信息技术有限责任公司	本公司监事会主席谭寤控制的企业
陈文义	持有本公司5%以上股份的股东
湖南新里程投资发展有限公司	持有本公司5%以上股份的股东陈文义控制的企业,担任法定代表人、执行董事、总经理
株洲华晨房地产开发有限责任公司	持有本公司5%以上股份的股东陈文义控制的企业,担任法定代表人、执行董事、总经理
湖南鸿瑞房地产开发有限公司	持有本公司5%以上股份的股东陈文义控制的企业,担任法定代表人、执行董事
株洲市嘉美房地产开发有限责任公司	持有本公司5%以上股份的股东陈文义控制的企业,担任法定代表人、执行董事、总经理
长沙通程金洲投资有限公司	持有本公司5%以上股份的股东陈文义控制的企业,担任法定代表人、董事长
湖南白云投资发展有限公司	持有本公司5%以上股份的股东陈文义控制的企业,担任法定代表人、执行董事、总经理
株洲政和置业有限公司	持有本公司5%以上股份的股东陈文义控制的企业,担任法定代表人、执行董事、总经理
株洲市交通土地开发有限公司	持有本公司5%以上股份的股东陈文义担任法定代表

	人、执行董事、总经理
株洲九华置业有限责任公司	持有本公司 5%以上股份的股东陈文义控制的企业，担任法定代表人、执行董事、总经理
长沙博宇房地产开发有限公司	持有本公司 5%以上股份的股东陈文义担任法定代表人、董事长、总经理
琼海盛丰财旅游信息咨询有限公司	持有本公司 5%以上股份的股东陈文义担任经理
湖南新嘉置业有限公司	持有本公司 5%以上股份的股东陈文义担任总经理
株洲东源实业投资有限公司	持有本公司 5%以上股份的股东陈文义控制的企业
湖南华晨新里程商业运营管理有限公司	持有本公司 5%以上股份的股东陈文义控制的企业
株洲大成房地产开发有限公司	持有本公司 5%以上股份的股东陈文义控制的企业
湖南龙都置业股份有限公司	持有本公司 5%以上股份的股东陈文义控制的企业
湖南圣维斯睿生物科技有限公司	本公司实际控制人控制的企业
北京荣泉咨询管理有限公司	本公司实际控制人控制的企业
上海融泉商务咨询有限公司	本公司实际控制人控制的企业
珠海久泉投资合伙企业(有限合伙)	本公司董事赵汇控制的企业
深圳市阅影科技有限公司	本公司董事赵汇担任董事
鸿鹄聚变(上海)能源科技有限公司	本公司实际控制人控制的企业
上海圣微速敏生物技术有限公司	本公司实际控制人控制的企业
北京圣维鲲鹏生物科技有限公司	本公司董事赵汇担任执行董事兼经理
安徽九华山旅游发展股份有限公司	本公司原董事方媛报告期内曾担任董事
深圳华大基因股份有限公司	本公司独立董事曹亚报告期内担任独立董事
楚天科技股份有限公司	本公司独立董事王善平担任独立董事
湖南三湘银行股份有限公司	本公司独立董事王善平担任独立董事
湖南湘投金天钛业科技股份有限公司	本公司独立董事王善平担任独立董事
北京康乐卫士生物技术股份有限公司	本公司独立董事乔友林担任独立董事
广东凯普生物科技股份有限公司	本公司独立董事乔友林担任独立董事
福建广生堂药业股份有限公司	本公司董事鲁凤民担任独立董事
苏州维特力新创业投资管理有限公司	本公司董事卫哲担任法定代表人、执行董事兼总经理
宁波通商银行股份有限公司	本公司董事卫哲担任董事
电讯盈科有限公司	本公司董事卫哲担任非执行董事
江南布衣有限公司	本公司董事卫哲担任非执行董事
北京易才宏业管理顾问有限公司	本公司董事卫哲担任董事
北京嘉智游时投资中心(有限合伙)	本公司董事卫哲担任执行事务合伙人
东方明珠新媒体股份有限公司	本公司董事卫哲担任独立董事
上海祥颀投资中心(有限合伙)	本公司董事卫哲担任执行事务合伙人
上海嘉题企业管理咨询有限公司	本公司董事卫哲担任法定代表人、董事兼总经理
苏州拾仲投资管理合伙企业(有限合伙)	本公司董事卫哲担任执行事务合伙人委派代表
Polestar Automotive Holding UK PLC	本公司董事卫哲担任非执行董事
First Light Diagnostics, Inc.	联营企业控制的企业
QuantuMDX Group Limited	报告期曾为联营企业

其他说明

无

5、关联交易情况

(1). 购销商品、提供和接受劳务的关联交易

采购商品/接受劳务情况表

√适用 □不适用

单位：元 币种：人民币

关联方	关联交易内容	本期发生额	获批的交易额度（如适用）	是否超过交易额度（如适用）	上期发生额
深圳市真迈生物科技有限公司	采购存货	28,145,029.69			33,072,772.08
湖南圣维动牧生物科技发展有限公司	采购存货、技术服务	381,299.96			1,661,368.92
湖南圣维斯睿生物科技有限公司	采购存货	102,944.61			
First Light Diagnostics, Inc.	采购存货	2,085,331.19			451,002.61
First Light Diagnostics, Inc.	采购资产	65,480,789.36			13,028,871.88
QuantuMDX Group Limited	采购存货	7,389,440.33			7,096,012.03
北京荣泉咨询管理有限公司	采购服务	766,000.00			
楚天科技股份有限公司	采购资产	2,796,460.18			2,973,451.33
深圳华大基因股份有限公司	技术服务				190,000.00

出售商品/提供劳务情况表

√适用 □不适用

单位：元 币种：人民币

关联方	关联交易内容	本期发生额	上期发生额
湖南圣维动牧生物科技发展有限公司	销售试剂、仪器等	25,627.12	298,024.15
深圳市真迈生物科技有限公司	销售产品、商品	11,790.29	42,167.19
湖南圣维动牧生物科技发展有限公司	提供检测服务等		2,004,738.12
湖南圣微速敏生物科技有限公司	提供技术服务	9,649,653.12	
湖南圣微速敏生物科技有限公司	租赁收入	95,314.04	
湖南圣微速敏生物科技有限公司	出售固定资产	1,877,258.91	
长沙圣维荣泉创业投资有限公司	租赁收入	392,418.64	
湖南圣维斯睿生物科技有限公司	租赁收入	57,798.17	
湖南圣维斯睿生物科技有限公司	提供技术服务	4,164,948.11	
湖南圣维斯睿生物科技有限公司	出售固定资产	550,047.93	

湖南圣维斯睿生物科技有限公司	销售试剂、仪器等	98,869.14	
湖南圣维斯睿生物科技有限公司	其他收入	5,309.73	
湖南圣维鲲鹏生物科技有限公司	提供技术服务	1,249,306.46	
湖南圣维鲲鹏生物科技有限公司	转让无形资产	33,055,182.51	
湖南圣维鲲鹏生物科技有限公司	租赁收入	812,899.72	

购销商品、提供和接受劳务的关联交易说明

适用 不适用

(2). 关联受托管理/承包及委托管理/出包情况

本公司受托管理/承包情况表:

适用 不适用

关联托管/承包情况说明

适用 不适用

本公司委托管理/出包情况表

适用 不适用

关联管理/出包情况说明

适用 不适用

(3). 关联租赁情况

本公司作为出租方:

适用 不适用

本公司作为承租方:

适用 不适用

关联租赁情况说明

适用 不适用

(4). 关联担保情况

本公司作为担保方

适用 不适用

本公司作为被担保方

适用 不适用

关联担保情况说明

适用 不适用

(5). 关联方资金拆借

适用 不适用

(6). 关联方资产转让、债务重组情况

适用 不适用

单位：元 币种：美元

关联方	关联交易内容	本期发生额	上期发生额
湖南圣微速敏生物科技有限公司	转让 First Light Diagnostics, Inc. 股权	2, 215, 835. 00	

(7). 关键管理人员报酬

适用 不适用

单位：万元 币种：人民币

项目	本期发生额	上期发生额
关键管理人员报酬	1, 533. 52	1, 519. 61

(8). 其他关联交易

适用 不适用

6、 应收、应付关联方等未结算项目情况

(1). 应收项目

适用 不适用

单位：元 币种：人民币

项目名称	关联方	期末余额		期初余额	
		账面余额	坏账准备	账面余额	坏账准备
应收账款	湖南圣维动牧生物科技发展有限公司	11, 844. 30	592. 22	34, 343. 70	1, 717. 19
应收账款	湖南圣维斯睿生物科技有限公司	2, 460, 949. 13	123, 047. 46		
应收账款	深圳市真迈生物科技有限公司	7, 248. 00	362. 40	12, 336. 00	616. 80
应收账款	湖南圣微速敏生物科技有限公司	12, 349, 934. 88	617, 496. 74		
应收账款	湖南圣维鲲鹏生物科技有限公司	36, 657, 926. 63	1, 832, 896. 33		
应收票据	深圳华大基因股份有限公司			933, 360. 00	
预付款项	First Light Diagnostics, Inc.	221, 658. 21		2, 287, 101. 97	
预付款项	QuantuMDX Group Limited	436, 361. 11		7, 207, 378. 66	
其他应收款	湖南圣维鲲鹏生物科技有限公司	893, 598. 34	44, 679. 92		

其他应收款	湖南圣维斯睿生物科技有限公司	63,000.00	3,150.00		
其他应收款	QuantuMDX Group Limited	9,076,497.72	453,824.89		
债权投资	QuantuMDX Group Limited			89,884,205.00	

(2). 应付项目

√适用 □不适用

单位：元 币种：人民币

项目名称	关联方	期末账面余额	期初账面余额
应付账款	深圳市真迈生物科技有限公司	8,908,872.63	5,362,459.04
应付账款	楚天科技股份有限公司	396,000.00	1,344,000.00
应付账款	湖南圣维动牧生物科技发展有限责任公司	25,021.20	
合同负债	湖南圣微速敏生物科技有限公司	93,905.46	

(3). 其他项目

□适用 √不适用

7、 关联方承诺

□适用 √不适用

8、 其他

□适用 √不适用

十五、 股份支付

1、 各项权益工具

√适用 □不适用

数量单位：股 金额单位：元 币种：人民币

授予对象类别	本期授予		本期行权		本期解锁		本期失效	
	数量	金额	数量	金额	数量	金额	数量	金额
2023 年第二期限制性股票激励计划	1,241,200							
合计	1,241,200							

根据公司 2023 年第五次临时股东大会授权，公司于 2024 年 12 月 16 日召开第二届董事会 2024 年第十次临时会议及第二届监事会 2024 年第七次临时会议，审议通过了《关于向 2023 年第二期限制性股票激励计划激励对象授予预留部分限制性股票的议案》，确定 2024 年 12 月 16 日为预留授予日，以 8.55 元/股的授予价格向 56 名激励对象授予 124.12 万股限制性股票。授予日收盘价为 22.70 元/股。本激励计划的有效期限为自限制性股票授予日起至激励对象获授的限制性股票全部归属或作废失效之日止，最长不超过 60 个月。本激励计划授予的限制性股票自授予日起 12 个月后，且在激励对象满足相应归属条件后按约定比例分 3 期归属，各期归属的比例分别为 40%、30%、30%。

期末发行在外的股票期权或其他权益工具

适用 不适用

2、以权益结算的股份支付情况

适用 不适用

单位：元 币种：人民币

授予日权益工具公允价值的确定方法	根据布莱克斯科尔斯期权定价模型计算
授予日权益工具公允价值的重要参数	
可行权权益工具数量的确定依据	股东会决议，按实际授予权益工具数量确定
本期估计与上期估计有重大差异的原因	
以权益结算的股份支付计入资本公积的累计金额	9953.95 万元

其他说明

无

3、以现金结算的股份支付情况

适用 不适用

4、本期股份支付费用

适用 不适用

单位：元 币种：人民币

授予对象类别	以权益结算的股份支付费用	以现金结算的股份支付费用
2021 年限制性股票激励计划	-2,783,543.30	
2023 年限制性股票激励计划	1,083,500.00	
2023 年第二期限限制性股票激励计划	28,610,506.71	
合计	26,910,463.41	

其他说明

无

5、股份支付的修改、终止情况

适用 不适用

6、其他

适用 不适用

十六、承诺及或有事项

1、重要承诺事项

适用 不适用

2、或有事项

(1). 资产负债表日存在的重要或有事项

适用 不适用

(2). 公司没有需要披露的重要或有事项，也应予以说明：

适用 不适用

3、其他

适用 不适用

十七、 资产负债表日后事项

1、 重要的非调整事项

适用 不适用

2、 利润分配情况

适用 不适用

单位：元 币种：人民币

拟分配的利润或股利	157,899,116.38
经审议批准宣告发放的利润或股利	157,899,116.38

3、 销售退回

适用 不适用

4、 其他资产负债表日后事项说明

适用 不适用

十八、 其他重要事项

1、 前期会计差错更正

(1). 追溯重述法

适用 不适用

(2). 未来适用法

适用 不适用

2、 重要债务重组

适用 不适用

3、 资产置换

(1). 非货币性资产交换

适用 不适用

(2). 其他资产置换

适用 不适用

4、 年金计划

适用 不适用

5、 终止经营

适用 不适用

6、 分部信息

(1). 报告分部的确定依据与会计政策

适用 不适用

(2). 报告分部的财务信息

适用 不适用

(3). 公司无报告分部的，或者不能披露各报告分部的资产总额和负债总额的，应说明原因

适用 不适用

(4). 其他说明

适用 不适用

7、 其他对投资者决策有影响的重要交易和事项

适用 不适用

8、 其他

适用 不适用

十九、 母公司财务报表主要项目注释

1、 应收账款

(1). 按账龄披露

适用 不适用

单位：元 币种：人民币

账龄	期末账面余额	期初账面余额
1年以内		
其中：1年以内分项		
	363,296,269.40	267,673,607.94
1年以内小计	363,296,269.40	267,673,607.94
1至2年	48,259,465.35	533,895,199.94

2 至 3 年	338,428,051.48	14,489,618.63
3 年以上		
3 至 4 年	9,173,195.91	19,557,706.83
4 至 5 年	4,135,846.81	1,291,977.48
5 年以上	1,530,485.85	1,523,390.25
合计	764,823,314.80	838,431,501.07

(2). 按坏账计提方法分类披露

√适用 □不适用

单位：元 币种：人民币

类别	期末余额					期初余额				
	账面余额		坏账准备		账面价值	账面余额		坏账准备		账面价值
	金额	比例 (%)	金额	计提比例 (%)		金额	比例 (%)	金额	计提比例 (%)	
按单项计提坏账准备	2,555,582.25	0.33	2,555,582.25	100.00	0	2,555,582.25	0.31	2,555,582.25	100	
其中：										
单项计提坏账准备	2,555,582.25	0.33	2,555,582.25	100.00	0	2,555,582.25	0.31	2,555,582.25	100	
按组合计提坏账准备	762,267,732.55	99.67	47,201,376.51	6.19	715,066,356.04	835,875,918.82	99.69	54,278,048.12	6.49	781,597,870.70
其中：										
组合1-账龄组合	431,498,520.17	56.42	47,201,376.51	10.94	384,297,143.66	547,945,858.01	65.35	54,278,048.12	9.91	493,667,809.89
组合2-关联方组合	330,769,212.38	43.25			330,769,212.38	287,930,060.81	34.34			287,930,060.81
合计	764,823,314.80	/	49,756,958.76	/	715,066,356.04	838,431,501.07	/	56,833,630.37	/	781,597,870.70

按单项计提坏账准备:

适用 不适用

单位: 元 币种: 人民币

名称	期末余额			
	账面余额	坏账准备	计提比例 (%)	计提理由
A 公司	35,806.25	35,806.25	100	账龄较长, 预计收回的可能性较小
B 公司	2,519,776.00	2,519,776.00	100	账龄较长, 预计收回的可能性较小
合计	2,555,582.25	2,555,582.25	100	/

按单项计提坏账准备的说明:

适用 不适用

按组合计提坏账准备:

适用 不适用

按预期信用损失一般模型计提坏账准备

适用 不适用

各阶段划分依据和坏账准备计提比例

无

对本期发生损失准备变动的应收账款账面余额显著变动的情况说明:

适用 不适用

(3). 坏账准备的情况

适用 不适用

单位: 元 币种: 人民币

类别	期初余额	本期变动金额				期末余额
		计提	收回或转回	转销或核销	其他变动	
坏账准备	56,833,630.37	3,508,158.01		-2,845,431.29	-7,739,398.33	49,756,958.76
合计	56,833,630.37	3,508,158.01		-2,845,431.29	-7,739,398.33	49,756,958.76

其中本期坏账准备收回或转回金额重要的:

适用 不适用

其他说明

无

(4). 本期实际核销的应收账款情况

适用 不适用

单位：元 币种：人民币

项目	核销金额
实际核销的应收账款	2,845,431.29

其中重要的应收账款核销情况

适用 不适用

(5). 按欠款方归集的期末余额前五名的应收账款和合同资产情况

适用 不适用

其他说明：

适用 不适用

2、其他应收款

项目列示

适用 不适用

单位：元 币种：人民币

项目	期末余额	期初余额
应收利息		
应收股利	24,000,000.00	24,000,000.00
其他应收款	1,128,335,083.85	885,974,715.55
合计	1,152,335,083.85	909,974,715.55

其他说明：

适用 不适用

应收利息

(1). 应收利息分类

适用 不适用

(2). 重要逾期利息

适用 不适用

(3). 按坏账计提方法分类披露

√适用 □不适用

单位：元 币种：人民币

类别	期末余额					期初余额				
	账面余额		坏账准备		账面价值	账面余额		坏账准备		账面价值
	金额	比例 (%)	金额	计提比例 (%)		金额	比例 (%)	金额	计提比例 (%)	
按单项计提坏账准备										
其中：										
按组合计提坏账准备	1,132,184,885.18	100	3,849,801.33	0.34	1,128,335,083.85	888,604,551.62	100	2,629,836.07	0.30	885,974,715.55
其中：										
账龄组合	19,620,015.52	1.73	3,849,801.33	19.62	15,770,214.19	19,467,723.26	2.19	2,629,836.07	13.51	16,837,887.19
关联方组合	1,112,564,869.66	98.27			1,112,564,869.66	869,136,828.36	97.81			869,136,828.36
合计	1,132,184,885.18	/	3,849,801.33	/	1,128,335,083.85	888,604,551.62	/	2,629,836.07	/	885,974,715.55

按单项计提坏账准备:

适用 不适用

按单项计提坏账准备的说明:

适用 不适用

按组合计提坏账准备:

适用 不适用

按预期信用损失一般模型计提坏账准备

适用 不适用

各阶段划分依据和坏账准备计提比例

无

对本期发生损失准备变动的应收利息账面余额显著变动的情况说明:

适用 不适用

(4). 坏账准备的情况

适用 不适用

其中本期坏账准备收回或转回金额重要的:

适用 不适用

其他说明:

无

(5). 本期实际核销的应收利息情况

适用 不适用

其中重要的应收利息核销情况

适用 不适用

核销说明:

适用 不适用

其他说明:

适用 不适用

应收股利

(6). 应收股利

适用 不适用

单位: 元 币种: 人民币

项目(或被投资单位)	期末余额	期初余额
湖南圣维尔医学检验所有限公司	24,000,000.00	24,000,000.00
合计	24,000,000.00	24,000,000.00

(7). 重要的账龄超过 1 年的应收股利

适用 不适用

(8). 按坏账计提方法分类披露

适用 不适用

按单项计提坏账准备:

适用 不适用

按单项计提坏账准备的说明:

适用 不适用

按组合计提坏账准备:

适用 不适用

按预期信用损失一般模型计提坏账准备

适用 不适用

各阶段划分依据和坏账准备计提比例

无

对本期发生损失准备变动的应收股利账面余额显著变动的情况说明:

适用 不适用

(9). 坏账准备的情况

适用 不适用

其中本期坏账准备收回或转回金额重要的:

适用 不适用

其他说明:

无

(10). 本期实际核销的应收股利情况

适用 不适用

其中重要的应收股利核销情况

适用 不适用

核销说明:

适用 不适用

其他说明:

适用 不适用

其他应收款

(11). 按账龄披露

√适用 □不适用

单位：元 币种：人民币

账龄	期末账面余额	期初账面余额
1年以内		
其中：1年以内分项		
	479,174,854.86	226,843,442.80
1年以内小计	479,174,854.86	226,843,442.80
1至2年	82,256,354.41	442,551,257.92
2至3年	375,738,770.93	166,929,988.63
3年以上		
3至4年	142,796,066.60	31,976,548.00
4至5年	31,973,138.00	11,284,092.30
5年以上	20,245,700.38	9,019,221.97
合计	1,132,184,885.18	888,604,551.62

(12). 按款项性质分类情况

√适用 □不适用

单位：元 币种：人民币

款项性质	期末账面余额	期初账面余额
备用金、借支款	1,498,005.89	2,593,238.51
保证金及押金	13,312,679.32	15,185,378.18
应收出口退税及代收代付款项	1,513,170.49	1,673,803.37
往来款	1,115,861,029.48	869,152,131.56
合计	1,132,184,885.18	888,604,551.62

(13). 坏账准备计提情况

√适用 □不适用

单位：元 币种：人民币

坏账准备	第一阶段	第二阶段	第三阶段	合计
	未来12个月预期信用损失	整个存续期预期信用损失(未发生信用减值)	整个存续期预期信用损失(已发生信用减值)	
2024年1月1日余额	2,629,836.07			2,629,836.07
2024年1月1日余额在本期				
—转入第二阶段				
—转入第三阶段				
—转回第二阶段				
—转回第一阶段				
本期计提	1,219,965.26			1,219,965.26
本期转回				
本期转销				
本期核销				

其他变动				
2024年12月31日余额	3,849,801.33			3,849,801.33

各阶段划分依据和坏账准备计提比例
无

对本期发生损失准备变动的其他应收款账面余额显著变动的情况说明：
适用 不适用

本期坏账准备计提金额以及评估金融工具的信用风险是否显著增加的采用依据：
适用 不适用

(14). 坏账准备的情况

适用 不适用

单位：元 币种：人民币

类别	期初余额	本期变动金额				期末余额
		计提	收回或转回	转销或核销	其他变动	
坏账准备	2,629,836.07	1,219,965.26				3,849,801.33
合计	2,629,836.07	1,219,965.26				3,849,801.33

其中本期坏账准备转回或收回金额重要的：
适用 不适用

其他说明
无

(15). 本期实际核销的其他应收款情况

适用 不适用

其中重要的其他应收款核销情况：
适用 不适用

其他应收款核销说明：
适用 不适用

(16). 按欠款方归集的期末余额前五名的其他应收款情况

适用 不适用

(17). 因资金集中管理而列报于其他应收款

适用 不适用

其他说明：
适用 不适用

3、长期股权投资

√适用 □不适用

单位：元 币种：人民币

项目	期末余额			期初余额		
	账面余额	减值准备	账面价值	账面余额	减值准备	账面价值
对子公司投资	371,946,687.42		371,946,687.42	505,796,653.10		505,796,653.10
对联营、合营企业投资	436,509,523.30		436,509,523.30	111,228,173.74		111,228,173.74
合计	808,456,210.72		808,456,210.72	617,024,826.84		617,024,826.84

(1). 对子公司投资

√适用 □不适用

单位：元 币种：人民币

被投资单位	期初余额（账面价值）	减值准备期初余额	本期增减变动				期末余额（账面价值）	减值准备期末余额
			追加投资	减少投资	计提减值准备	其他		
湖南圣维基因科技有限公司	14,564,233.69			125,502.53			14,438,731.16	
湖南圣维尔医学检验所有限公司	6,653,512.89			218,828.13			6,434,684.76	
湖南康得生物科技有限公司	2,548,882.39		241,250.47				2,790,132.86	
圣湘（上海）基因科技有限公司	100,495,639.30		29,249.19				100,524,888.49	
圣湘（北京）基因科技有限公司	9,098,843.37		1,729.72				9,100,573.09	
湖南海兴电器有限责任公司	74,015,858.10						74,015,858.10	
香港圣湘生物科技有限公司	81,157.62						81,157.62	
湖南元景智造科技有限公司	10,052,748.35		200,143.18				10,252,891.53	
长沙索科亚生物技术有限公司	10,355,777.39		216,461.62				10,572,239.01	
圣湘（成都）生物科技有限公司	2,000,000.00						2,000,000.00	
圣维数智（上海）基因科技有限公司	50,000,000.00		805,530.80				50,805,530.80	
湖南圣湘安赛生物技术	90,930,000.00						90,930,000.00	

有限公司								
湖南圣维鲲鹏生物科技有限公司	135,000,000.00			135,000,000.00				
合计	505,796,653.10		1,494,364.98	135,344,330.66			371,946,687.42	

(2). 对联营、合营企业投资

√适用 □不适用

单位：元 币种：人民币

投资单位	期初余额	本期增减变动							期末余额	减值准备期末余额
		追加投资	减少投资	权益法下确认的投资损益	其他综合收益调整	其他权益变动	宣告发放现金股利或利润	计提减值准备		
一、合营企业										
小计										
二、联营企业										
湖南圣维动牧生物科技发展有限公司	2,338,650.14	6,250,000.00		-2,200,404.22						6,388,245.92
江苏扬圣远生物技术有限公司	3,822,444.41			-71,981.16						3,750,463.25
长沙圣维荣泉创业投资有限公司	2,936,045.55			-294,119.14						2,641,926.41
湖南湘江圣湘生物产业基金合伙企业(有限合伙)	102,131,033.64	100,000,000.00		7,509,862.69						209,640,896.33

湖南圣微速敏生物科技有限公司		53,330,000.00		-660,831.47	-161,314.14				52,507,854.39	
湖南圣维鲲腾生物科技有限公司		65,097,760.00		-21,514,166.18		-15,974,852.01		133,971,395.19	161,580,137.00	
小计	111,228,173.74	224,677,760.00		-17,231,639.48	-161,314.14	-15,974,852.01		133,971,395.19	436,509,523.30	
合计	111,228,173.74	224,677,760.00		-17,231,639.48	-161,314.14	-15,974,852.01		133,971,395.19	436,509,523.30	

(3). 长期股权投资的减值测试情况

适用 不适用

其他说明：
无

4、 营业收入和营业成本

(1). 营业收入和营业成本情况

适用 不适用

单位：元 币种：人民币

项目	本期发生额		上期发生额	
	收入	成本	收入	成本
主营业务	1,309,823,444.10	259,969,213.02	911,126,419.88	229,932,452.62
其他业务	42,239,512.51	35,033,094.83	23,783,974.67	30,344,986.29
合计	1,352,062,956.61	295,002,307.85	934,910,394.55	260,277,438.91

(2). 营业收入、营业成本的分解信息

适用 不适用

其他说明
适用 不适用

(3). 履约义务的说明

适用 不适用

(4). 分摊至剩余履约义务的说明

适用 不适用

(5). 重大合同变更或重大交易价格调整

适用 不适用

其他说明：
无

5、 投资收益

适用 不适用

单位：元 币种：人民币

项目	本期发生额	上期发生额
成本法核算的长期股权投资收益		
权益法核算的长期股权投资收益	-17,231,639.48	-11,921,381.52

处置长期股权投资产生的投资收益	36,705.38	275,398,044.55
交易性金融资产在持有期间的投资收益		
其他权益工具投资在持有期间取得的股利收入	303,917.37	406,965.50
债权投资在持有期间取得的利息收入	88,070.48	90,000.00
其他债权投资在持有期间取得的利息收入		
处置交易性金融资产取得的投资收益		
处置其他权益工具投资取得的投资收益		
处置债权投资取得的投资收益		
处置其他债权投资取得的投资收益		
债务重组收益	-2,624,720.04	
合计	-19,427,666.29	263,973,628.53

其他说明：

无

6、其他

适用 不适用

二十、补充资料

1、当期非经常性损益明细表

适用 不适用

单位：元 币种：人民币

项目	金额	说明
非流动性资产处置损益，包括已计提资产减值准备的冲销部分	-2,362,321.35	
计入当期损益的政府补助，但与公司正常经营业务密切相关、符合国家政策规定、按照确定的标准享有、对公司损益产生持续影响的政府补助除外	90,373,116.07	
除同公司正常经营业务相关的有效套期保值业务外，非金融企业持有金融资产和金融负债产生的公允价值变动损益以及处置金融资产和金融负债产生的损益	6,211,723.64	
计入当期损益的对非金融企业收取的资金占用费		
委托他人投资或管理资产的损益		
对外委托贷款取得的损益		
因不可抗力因素，如遭受自然灾害而产生的各项财产损失		
单独进行减值测试的应收款项减值准备转回	4,281,091.01	
企业取得子公司、联营企业及合营企业的投资成本小于取得投资时应享有被投资单位可辨认净资产公允价值产生的收益		
同一控制下企业合并产生的子公司期初至合并日的当期净损益		
非货币性资产交换损益		
债务重组损益	4,853,904.31	
企业因相关经营活动不再持续而发生的一次性费用，如安置职工的支出等		
因税收、会计等法律、法规的调整对当期损益产生的一次性影响		
因取消、修改股权激励计划一次性确认的股份支付费用		
对于现金结算的股份支付，在可行权日之后，应付职工薪酬的公允价值变动产生的损益		

采用公允价值模式进行后续计量的投资性房地产公允价值变动产生的损益		
交易价格显失公允的交易产生的收益		
与公司正常经营业务无关的或有事项产生的损益		
受托经营取得的托管费收入		
除上述各项之外的其他营业外收入和支出	-17,165,609.04	
其他符合非经常性损益定义的损益项目		
减：所得税影响额	11,315,440.86	
少数股东权益影响额（税后）	1,507,683.16	
合计	73,368,780.62	

对公司将《公开发行证券的公司信息披露解释性公告第1号——非经常性损益》未列举的项目认定为非经常性损益项目且金额重大的，以及将《公开发行证券的公司信息披露解释性公告第1号——非经常性损益》中列举的非经常性损益项目界定为经常性损益的项目，应说明原因。

适用 不适用

其他说明

适用 不适用

2、净资产收益率及每股收益

适用 不适用

报告期利润	加权平均净资产收益率（%）	每股收益	
		基本每股收益	稀释每股收益
归属于公司普通股股东的净利润	3.70	0.47	0.47
扣除非经常性损益后归属于公司普通股股东的净利润	2.73	0.34	0.34

3、境内外会计准则下会计数据差异

适用 不适用

4、其他

适用 不适用

董事长：戴立忠

董事会批准报送日期：2025年4月28日